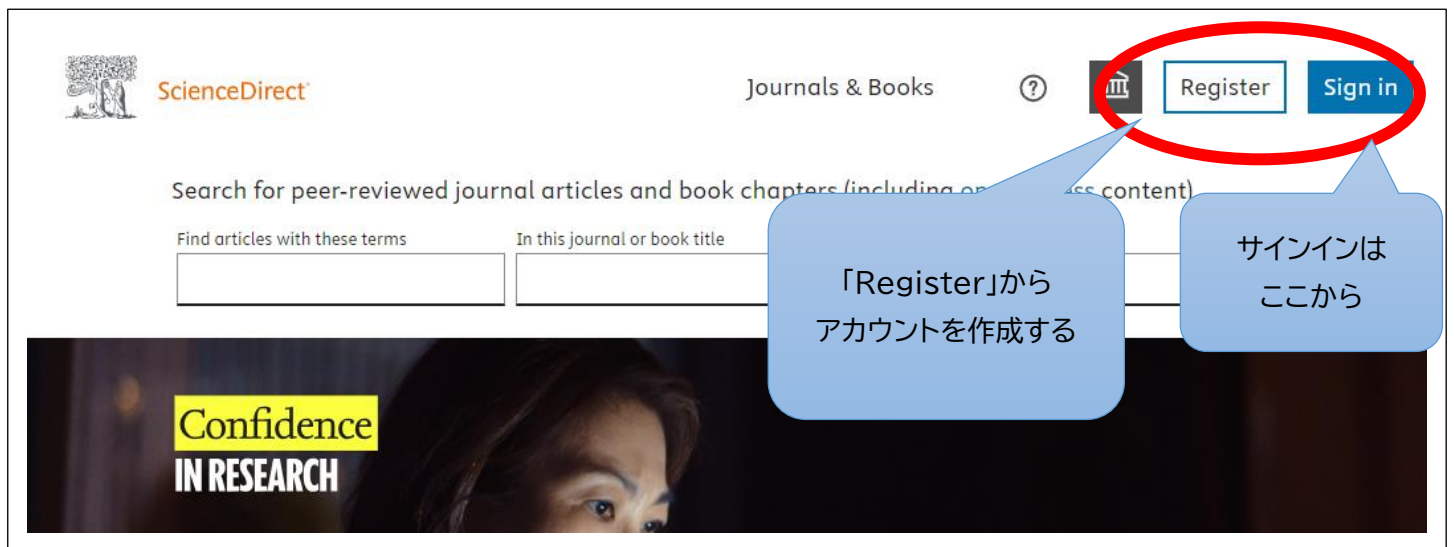


## 1. ScienceDirect のアカウントを作成する

→トップページ(<https://www.sciencedirect.com/>)の「Register」から画面に従って入力

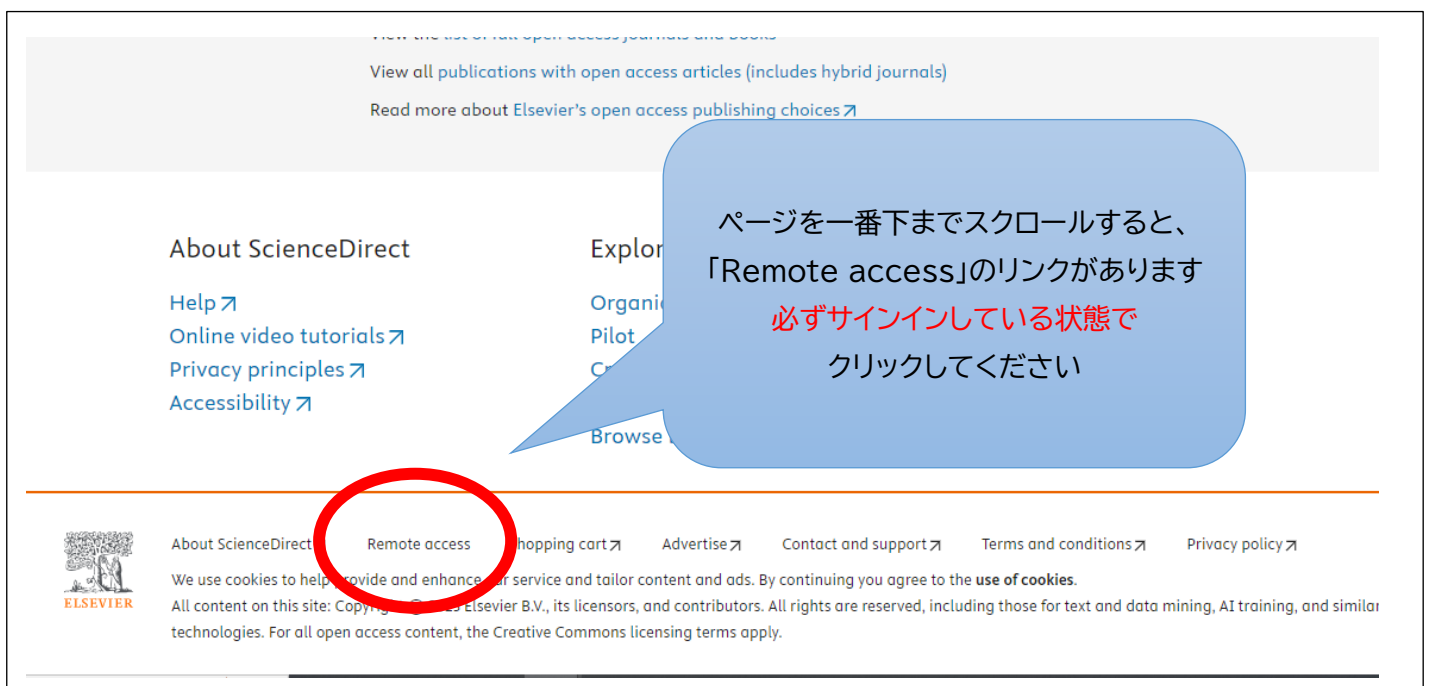
### 注意！！

リモートアクセスを登録できるのは **NCGM ドメイン(~.ncgm.go.jp)** のメールアドレスのみです。  
他の大学や施設のメールアドレスおよびフリーメール等のご利用いただけませんのでご注意ください。



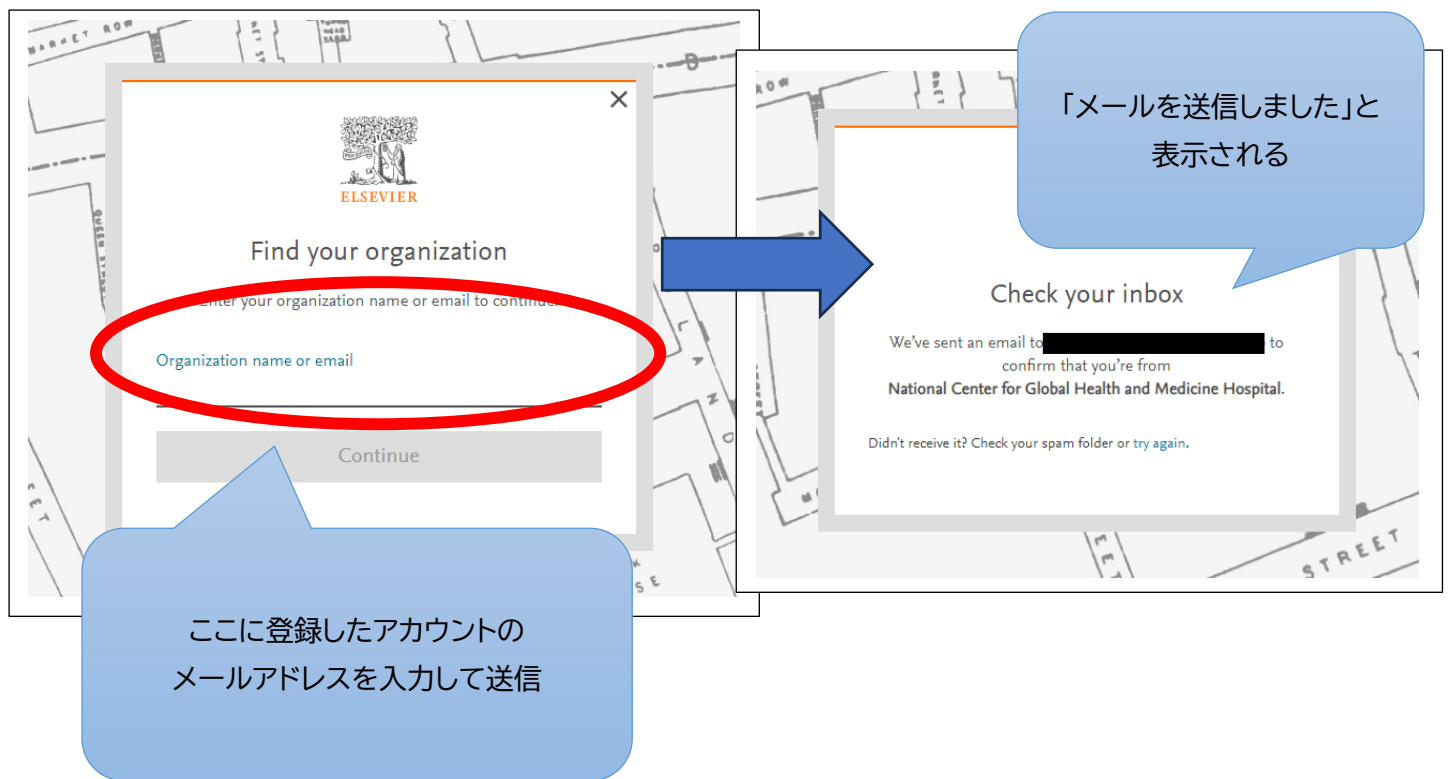
## 2. アカウントにサインインする(すでに NCGM ドメインのアカウントを持っている方はここからスタート)

サインインしている状態で、トップページ最下部の「Remote access」をクリックする



### 3.作成したアカウントのメールアドレスを入力し、送信する

→メールボックスに「Elsevier Identity」からメールが届く ※届かない場合は迷惑メールなどを確認

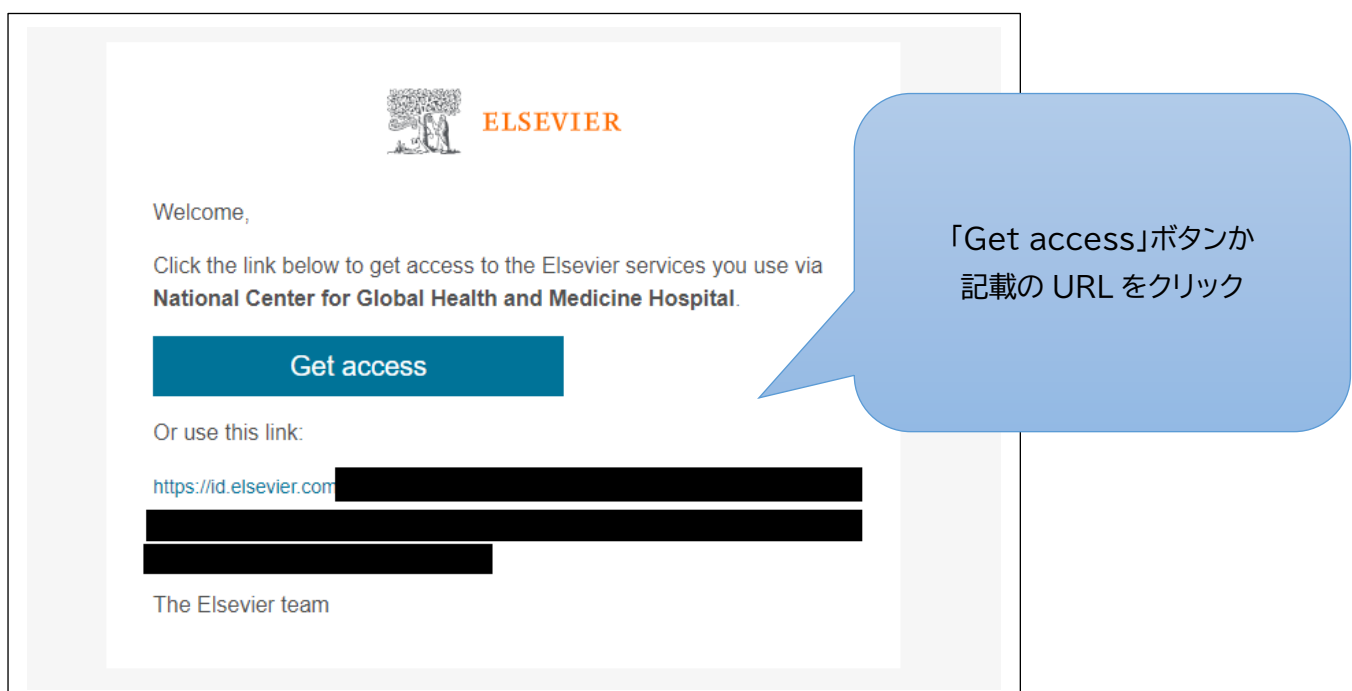


The image shows two screenshots from the Elsevier website. The left screenshot is titled 'Find your organization' and features a search input field labeled 'Organization name or email' which is circled in red. Below the input field is a 'Continue' button. A blue callout bubble points to the input field with the text: 'ここに登録したアカウントのメールアドレスを入力して送信'. A blue arrow points from this screenshot to the right screenshot. The right screenshot is titled 'Check your inbox' and shows a confirmation message: 'We've sent an email to [redacted] to confirm that you're from National Center for Global Health and Medicine Hospital. Didn't receive it? Check your spam folder or try again.' A blue callout bubble points to the top of this screenshot with the text: '「メールを送信しました」と表示される'.

### 4.自身のメールボックスをチェックし、メール内の「Get Access」ボタンか URL をクリックする

この手順を行わないとアクティベーションが完了しません！

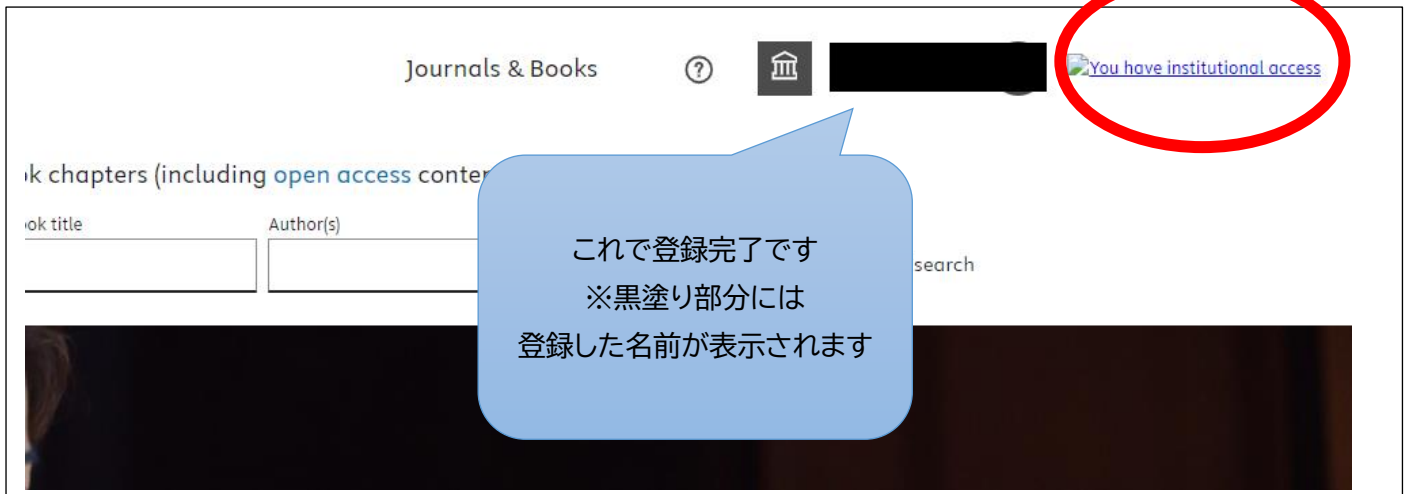
メールを受け取ったら忘れずに URL にアクセスしてください



The image shows an email from Elsevier. At the top is the Elsevier logo and the word 'ELSEVIER'. Below that, it says 'Welcome,' followed by 'Click the link below to get access to the Elsevier services you use via National Center for Global Health and Medicine Hospital.' There is a prominent blue button labeled 'Get access'. Below the button, it says 'Or use this link:' followed by a URL: 'https://id.elsevier.com/[redacted]'. At the bottom, it says 'The Elsevier team'. A blue callout bubble points to the 'Get access' button with the text: '「Get access」ボタンか記載の URL をクリック'.

※URL は一度クリックすると無効(期限切れ)となります

## 5. トップページが表示され、右上に「You have institutional access」と表示されていれば登録完了



### 【注意】

- この方法でアクティベートしたリモートアクセスは **6 か月間有効**です。6 か月以内に NCGM 敷地内のネットワークからアカウントにサインインすることでその日から 6 か月延長できます。
- 有効期限が過ぎた場合は、再度同じ手順でアクティベートを行ってください。
- アカウントのパスワードを忘れた場合は、サインイン画面の「Forgot password?」から再登録が可能です。
- このマニュアルは 2023 年 11 月現在の登録方法に基づいています。今後、プラットフォーム側の更新等により画面の表示や手順が変更になる可能性がございますことをあらかじめご了承ください。
- 電子ジャーナルの不適切な利用(大量ダウンロード、第三者への譲渡など)が発覚した場合、提供元より電子ジャーナルの利用を停止する・法的処置をとる等のペナルティを科せられることがあります。それが一個人の行為であったとしてもセンター全体の不利益となりますので、契約に違反するようなご利用はおやめください。