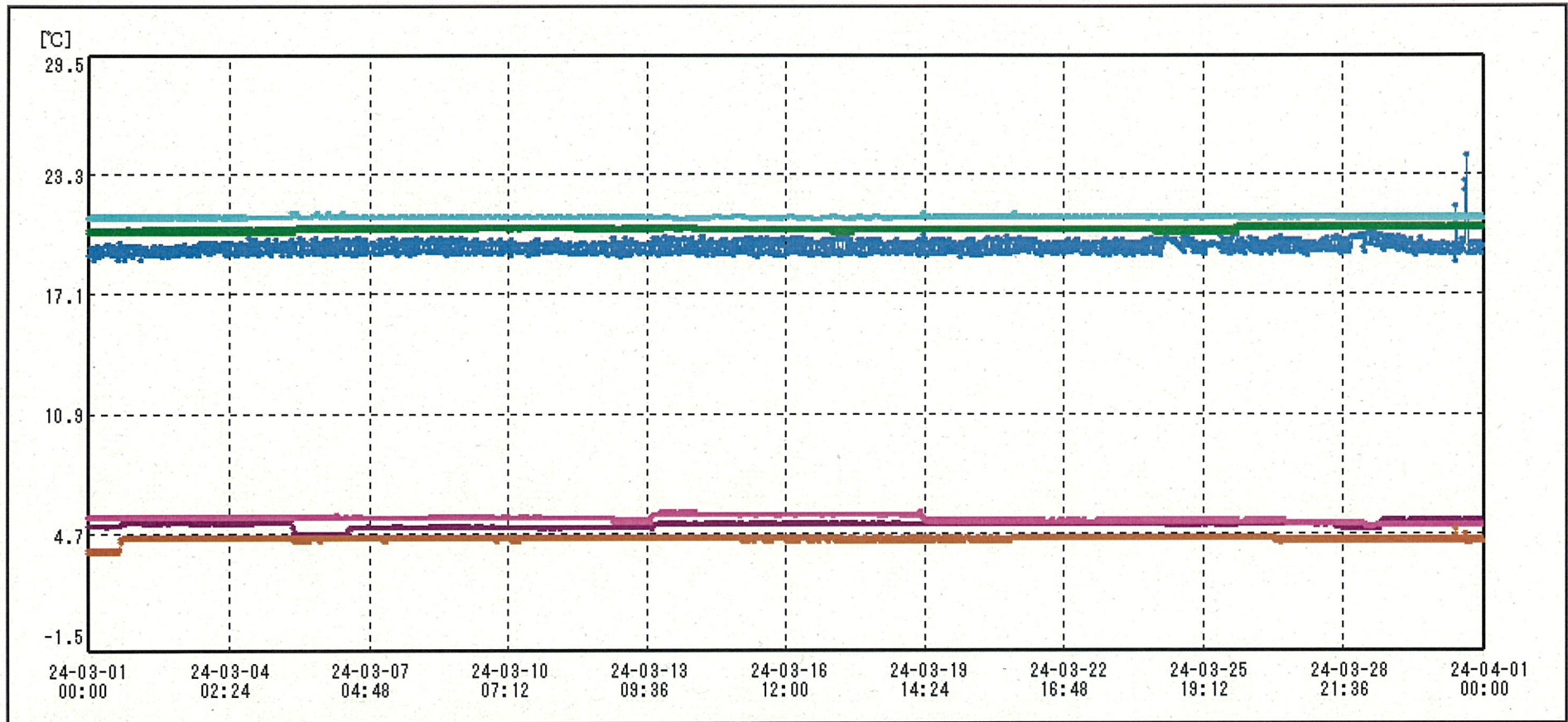
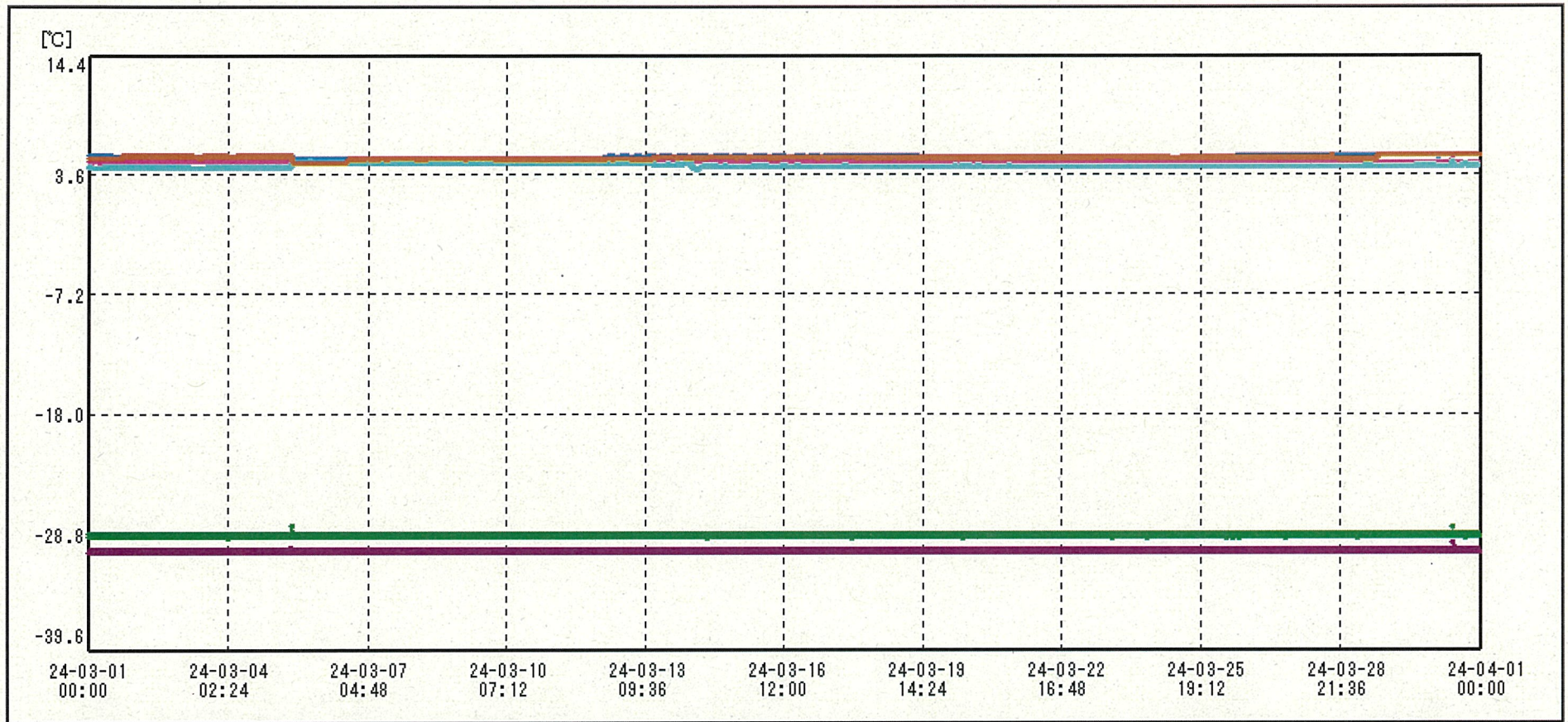


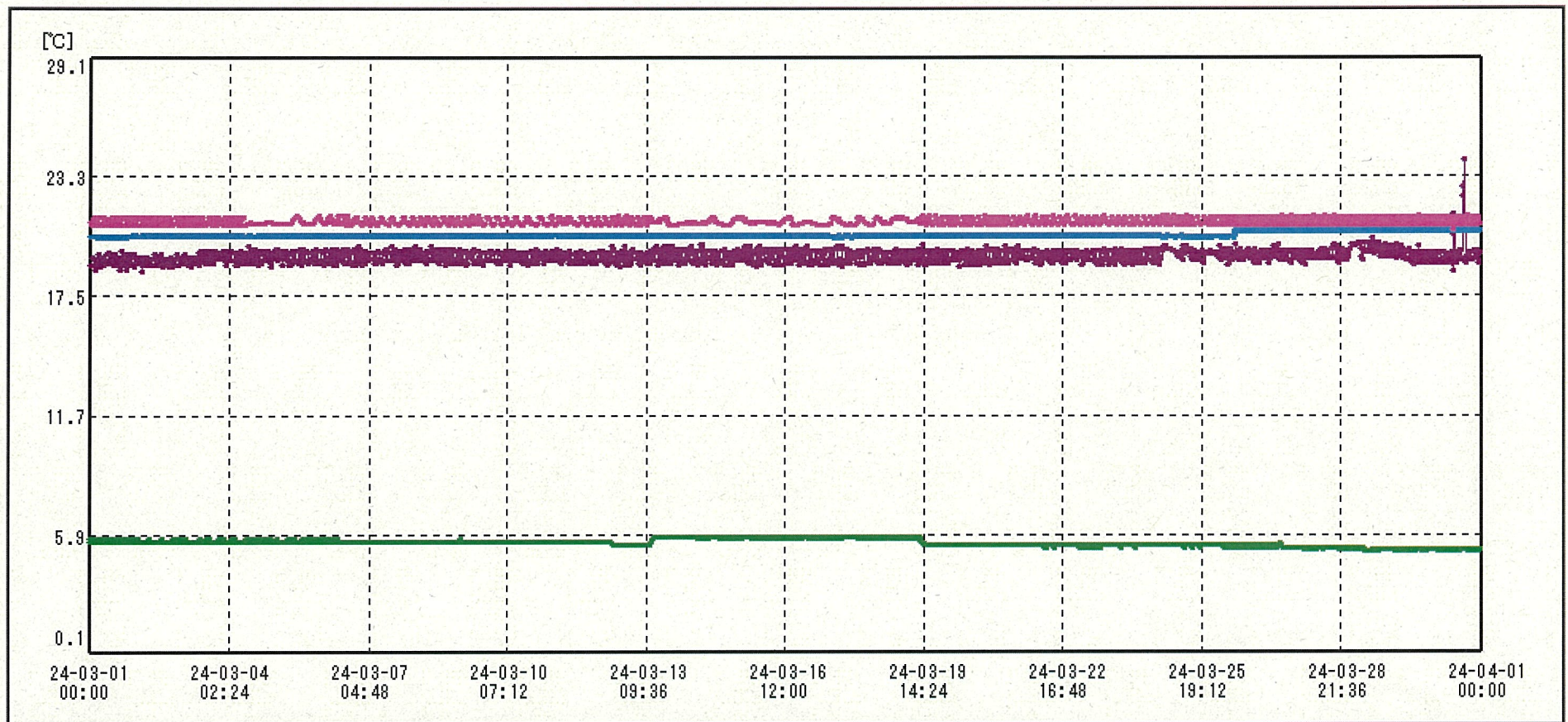
送信器名称 CH番号	治験冷蔵庫I CHI	治験冷蔵庫J CHI	治験冷蔵庫C CHI	治験冷蔵庫D CHI	治験冷蔵庫H CHI	治験保冷庫J CHI
▶ グラフ表示	<input checked="" type="checkbox"/>	<input checked="" type="checkbox"/>	<input checked="" type="checkbox"/>	<input checked="" type="checkbox"/>	<input checked="" type="checkbox"/>	<input checked="" type="checkbox"/>
単位	℃	℃	℃	℃	℃	℃
収録データ数	4464	4464	4464	4464	4464	4464
欠損データ数	0	0	0	0	0	0
測定間隔	00:10:00	00:10:00	00:10:00	00:10:00	00:10:00	00:10:00
最高値	4.7	-29.5	5.2	-28.3	4.7	4.9
最低値	3.6	-30.5	4.7	-29.1	4.4	4.1
平均値	4.3	-30.2	4.9	-29.0	4.6	4.5
開始日時	2024/03/01 00:00:00	2024/03/01 00:00:00	2024/03/01 00:00:00	2024/03/01 00:00:00	2024/03/01 00:00:00	2024/03/01 00:00:00
終了日時	2024/03/31 23:50:00	2024/03/31 23:50:00	2024/03/31 23:50:00	2024/03/31 23:50:00	2024/03/31 23:50:00	2024/03/31 23:50:00



送信器名称 CH番号	治験冷蔵庫K① CHI	治験保管庫空温① CHI	治験恒温槽B① CHI	治験冷蔵庫P① CHI	治験恒温槽Q① CHI	治験冷蔵庫I① CHI
▶ グラフ表示	<input checked="" type="checkbox"/>	<input checked="" type="checkbox"/>	<input checked="" type="checkbox"/>	<input checked="" type="checkbox"/>	<input checked="" type="checkbox"/>	<input checked="" type="checkbox"/>
単位	℃	℃	℃	℃	℃	℃
収録データ数	4464	4464	4464	4464	4464	4464
欠損データ数	0	0	0	0	0	0
測定間隔	00:10:00	00:10:00	00:10:00	00:10:00	00:10:00	00:10:00
最高値	5.4	24.3	20.7	5.8	21.3	4.9
最低値	4.6	18.8	20.3	5.0	20.9	3.7
平均値	5.1	19.6	20.5	5.5	21.1	4.4
開始日時	2024/03/01 00:00:00	2024/03/01 00:00:00	2024/03/01 00:00:00	2024/03/01 00:00:00	2024/03/01 00:00:00	2024/03/01 00:00:00
終了日時	2024/03/31 23:50:00	2024/03/31 23:50:00	2024/03/31 23:50:00	2024/03/31 23:50:00	2024/03/31 23:50:00	2024/03/31 23:50:00



送信器名称 CH番号	治験冷凍庫I② CHI	治験冷蔵庫C② CHI	治験冷凍庫C② CHI	治験冷蔵庫H② CHI	治験保冷库J② CHI	治験冷蔵庫K② CHI
▶ グラフ表示	<input checked="" type="checkbox"/>	<input checked="" type="checkbox"/>	<input checked="" type="checkbox"/>	<input checked="" type="checkbox"/>	<input checked="" type="checkbox"/>	<input checked="" type="checkbox"/>
単位	℃	℃	℃	℃	℃	℃
収録データ数	4464	4464	4464	4464	4464	4464
欠損データ数	0	0	0	0	0	0
測定間隔	00:10:00	00:10:00	00:10:00	00:10:00	00:10:00	00:10:00
最高値	-29.7	5.4	-28.1	4.9	4.9	5.4
最低値	-30.6	5.0	-29.2	4.6	4.1	4.6
平均値	-30.4	5.2	-29.0	4.8	4.5	5.1
開始日時	2024/03/01 00:00:00	2024/03/01 00:00:00	2024/03/01 00:00:00	2024/03/01 00:00:00	2024/03/01 00:00:00	2024/03/01 00:00:00
終了日時	2024/03/31 23:50:00	2024/03/31 23:50:00	2024/03/31 23:50:00	2024/03/31 23:50:00	2024/03/31 23:50:00	2024/03/31 23:50:00



送信器名称 CH番号	治験保管庫室温① CHI	治験恒温槽B② CHI	治験冷蔵庫P③ CHI	治験恒温槽Q④ CHI
▶ グラフ表示	<input checked="" type="checkbox"/>	<input checked="" type="checkbox"/>	<input checked="" type="checkbox"/>	<input checked="" type="checkbox"/>
単位	℃	℃	℃	℃
収録データ数	4464	4464	4464	4464
欠損データ数	0	0	0	0
測定間隔	00:10:00	00:10:00	00:10:00	00:10:00
最高値	24.1	20.8	5.8	21.4
最低値	18.7	20.3	5.1	20.7
平均値	19.4	20.5	5.5	21.1
開始日時	2024/03/01 00:00:00	2024/03/01 00:00:00	2024/03/01 00:00:00	2024/03/01 00:00:00
終了日時	2024/03/31 23:50:00	2024/03/31 23:50:00	2024/03/31 23:50:00	2024/03/31 23:50:00