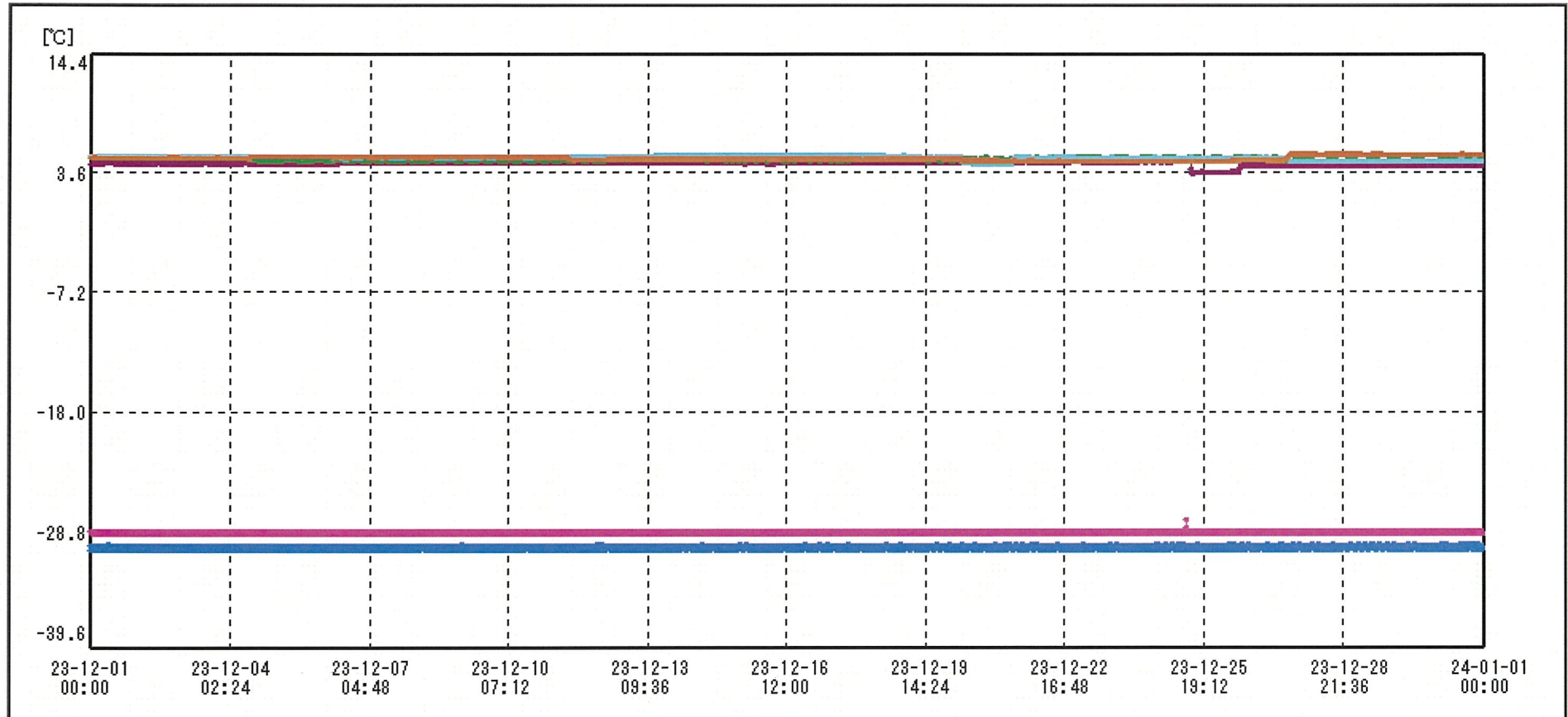
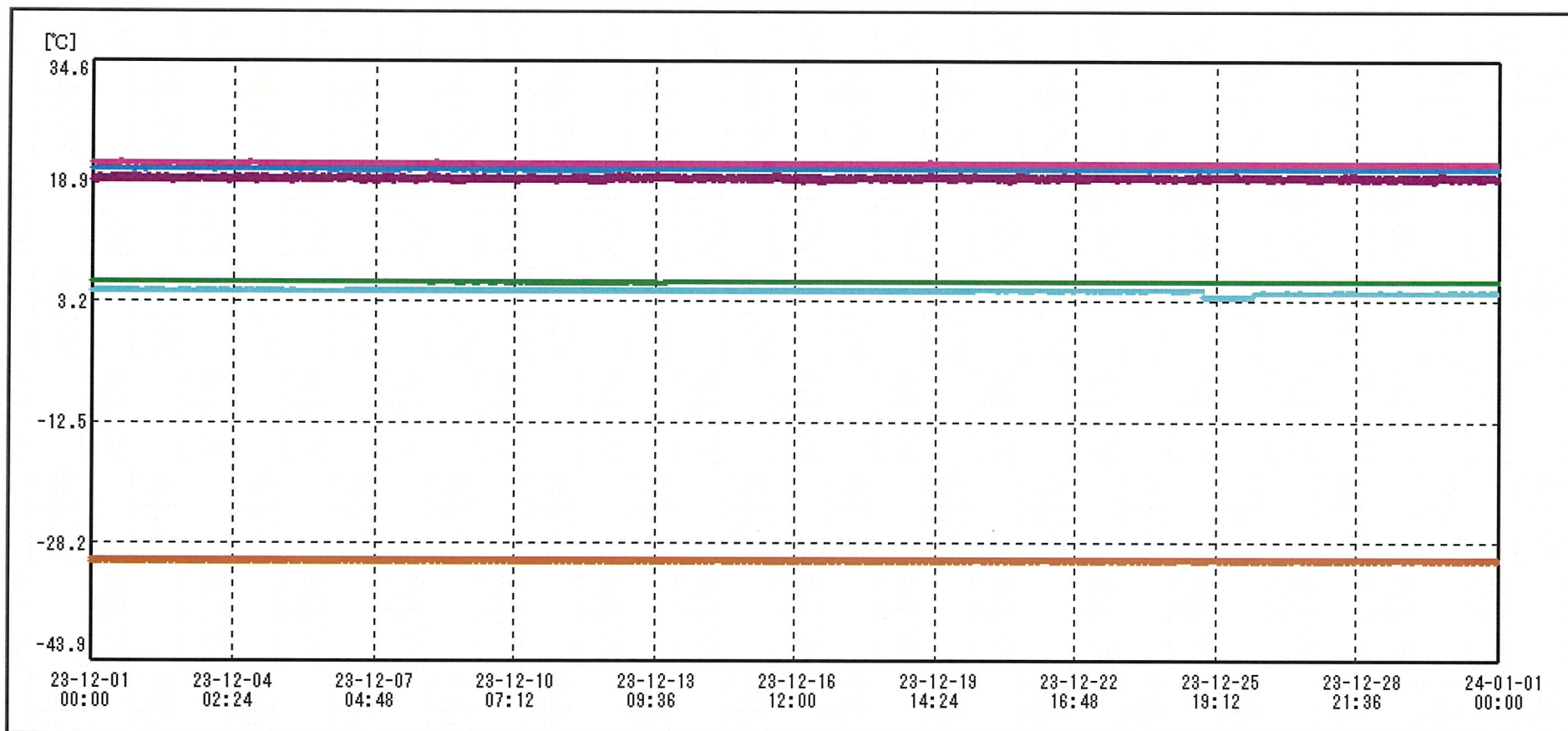


04 / JAN / 2024

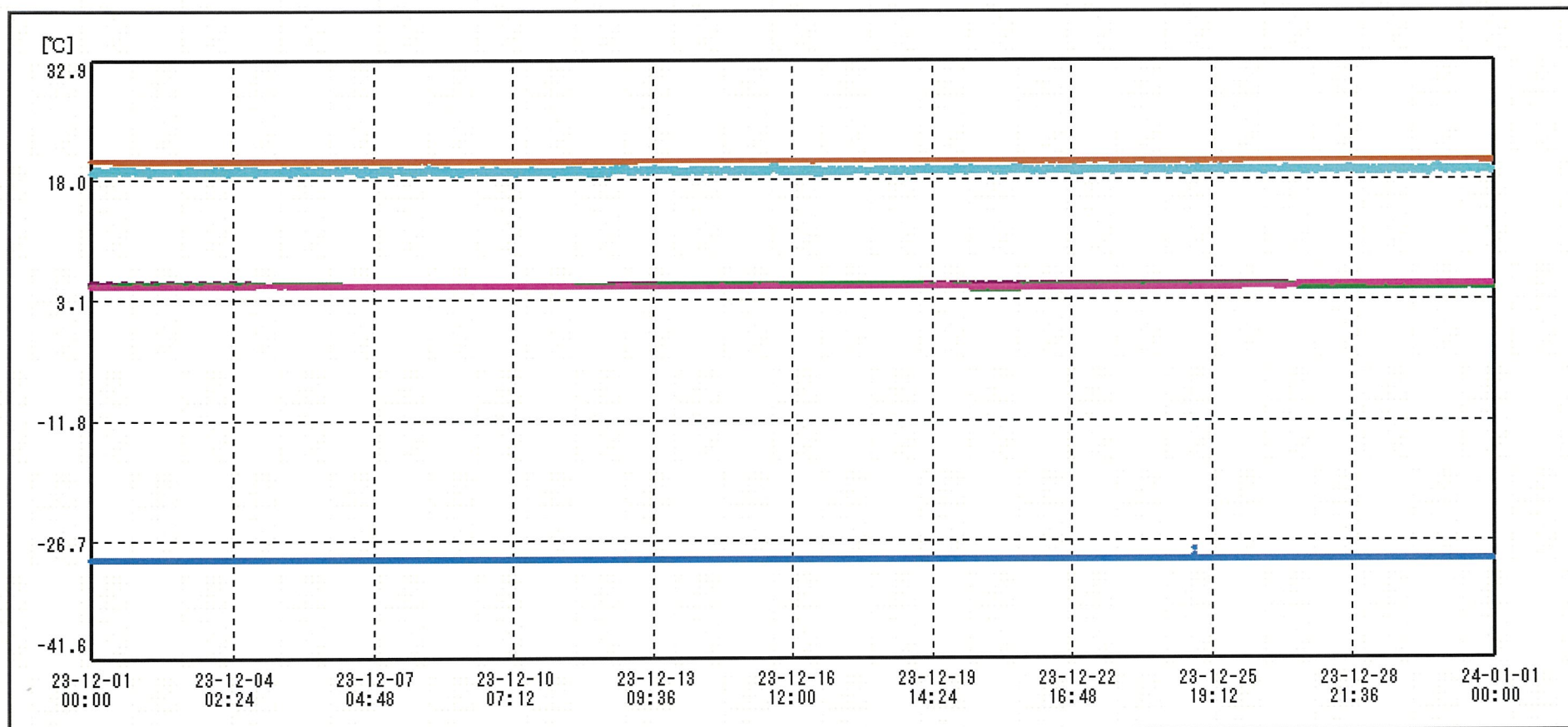
Rina Honda



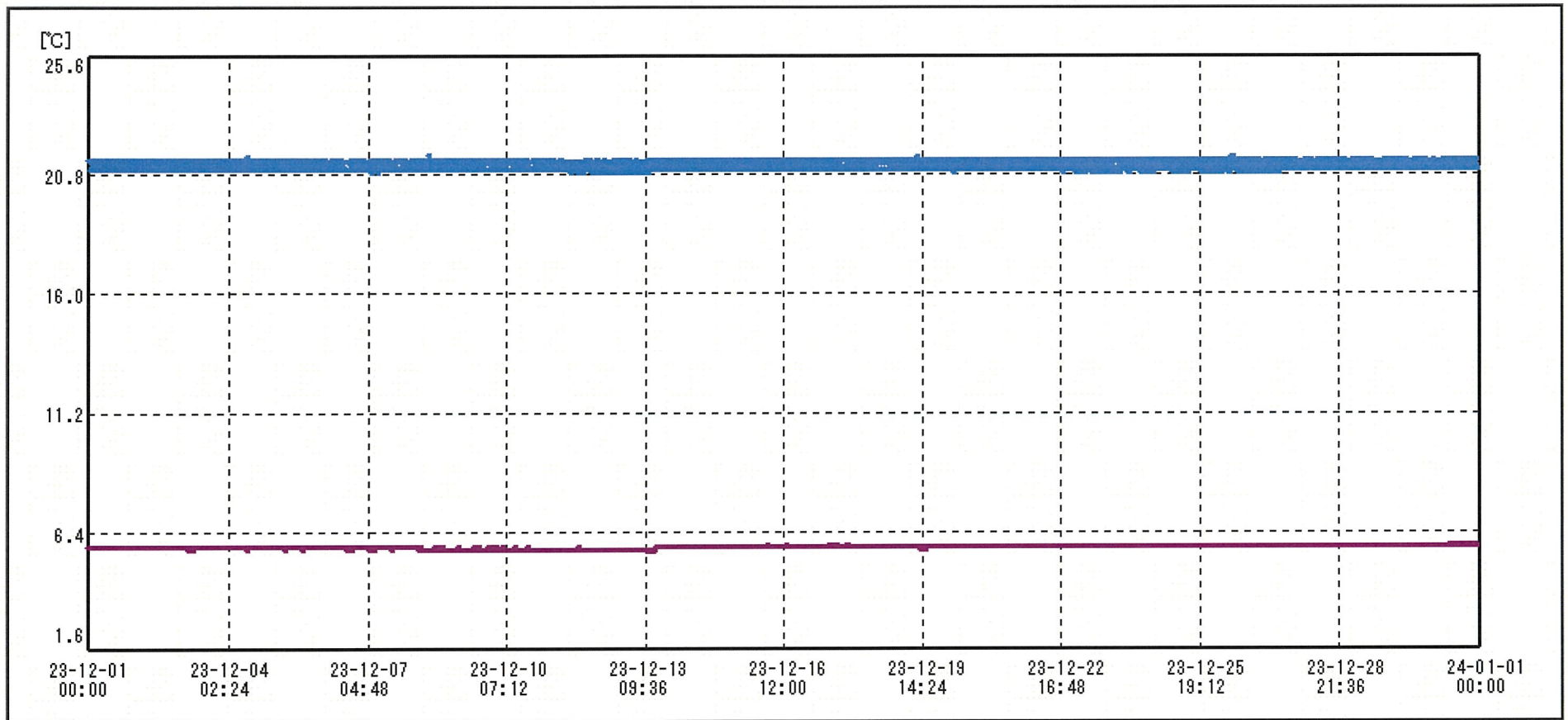
送信器名称 CH番号	治験冷蔵庫I① CHI	治験冷蔵庫I② CHI	治験冷蔵庫C① CHI	治験冷蔵庫C② CHI	治験保冷庫J① CHI	治験冷蔵庫K① CHI
▶ グラフ表示	<input checked="" type="checkbox"/>	<input checked="" type="checkbox"/>	<input checked="" type="checkbox"/>	<input checked="" type="checkbox"/>	<input checked="" type="checkbox"/>	<input checked="" type="checkbox"/>
単位	℃	℃	℃	℃	℃	℃
収録データ数	4464	4464	4464	4464	4464	4464
欠損データ数	0	0	0	0	0	0
測定間隔	00:10:00	00:10:00	00:10:00	00:10:00	00:10:00	00:10:00
最高値	4.7	-30.0	5.1	-27.8	5.2	5.3
最低値	3.5	-30.5	4.6	-29.1	4.3	4.6
平均値	4.5	-30.3	4.8	-29.0	4.9	4.9
開始日時	2023/12/01 00:00:00	2023/12/01 00:00:00	2023/12/01 00:00:00	2023/12/01 00:00:00	2023/12/01 00:00:00	2023/12/01 00:00:00
終了日時	2023/12/31 23:50:00	2023/12/31 23:50:00	2023/12/31 23:50:00	2023/12/31 23:50:00	2023/12/31 23:50:00	2023/12/31 23:50:00



送信器名称 CH番号	治験保管庫室温① CHI	治験恒温槽B① CHI	治験冷蔵庫P① CHI	治験恒温槽Q① CHI	治験冷蔵庫I① CHI	治験冷蔵庫① CHI
▶ グラフ表示	<input checked="" type="checkbox"/>	<input checked="" type="checkbox"/>	<input checked="" type="checkbox"/>	<input checked="" type="checkbox"/>	<input checked="" type="checkbox"/>	<input checked="" type="checkbox"/>
単位	℃	℃	℃	℃	℃	℃
収録データ数	4464	4464	4464	4464	4464	4464
欠損データ数	0	0	0	0	0	0
測定間隔	00:10:00	00:10:00	00:10:00	00:10:00	00:10:00	00:10:00
最高値	20.0	20.6	5.8	21.4	4.8	-30.3
最低値	18.7	20.2	5.5	21.0	3.6	-30.7
平均値	19.3	20.4	5.7	21.2	4.6	-30.5
開始日時	2023/12/01 00:00:00	2023/12/01 00:00:00	2023/12/01 00:00:00	2023/12/01 00:00:00	2023/12/01 00:00:00	2023/12/01 00:00:00
終了日時	2023/12/31 23:50:00	2023/12/31 23:50:00	2023/12/31 23:50:00	2023/12/31 23:50:00	2023/12/31 23:50:00	2023/12/31 23:50:00



送信番名称 CH番号	治験冷蔵庫C② CHI	治験冷凍庫C② CHI	治験保冷庫J② CHI	治験冷蔵庫K② CHI	治験保管庫室温② CHI	治験恒温槽B② CHI
▶ グラフ表示	<input checked="" type="checkbox"/>	<input checked="" type="checkbox"/>	<input checked="" type="checkbox"/>	<input checked="" type="checkbox"/>	<input checked="" type="checkbox"/>	<input checked="" type="checkbox"/>
単位	℃	℃	℃	℃	℃	℃
収録データ数	4464	4464	4464	4464	4464	4464
欠損データ数	0	0	0	0	0	0
測定間隔	00:10:00	00:10:00	00:10:00	00:10:00	00:10:00	00:10:00
最高値	5.3	-27.8	5.2	5.2	19.9	20.5
最低値	4.9	-29.2	4.3	4.5	18.6	20.3
平均値	5.1	-29.0	4.9	4.8	19.2	20.4
開始日時	2023/12/01 00:00:00	2023/12/01 00:00:00	2023/12/01 00:00:00	2023/12/01 00:00:00	2023/12/01 00:00:00	2023/12/01 00:00:00
終了日時	2023/12/31 23:50:00	2023/12/31 23:50:00	2023/12/31 23:50:00	2023/12/31 23:50:00	2023/12/31 23:50:00	2023/12/31 23:50:00



送信器名称 CH番号	治験冷蔵庫P② CHI	治験恒温槽Q② CHI
▶ グラフ表示	<input checked="" type="checkbox"/>	<input checked="" type="checkbox"/>
単位	℃	℃
収録データ数	4464	4464
欠損データ数	0	0
測定間隔	00:10:00	00:10:00
最高値	5.9	21.6
最低値	5.6	20.9
平均値	5.8	21.2
開始日時	2023/12/01 00:00:00	2023/12/01 00:00:00
終了日時	2023/12/31 23:50:00	2023/12/31 23:50:00