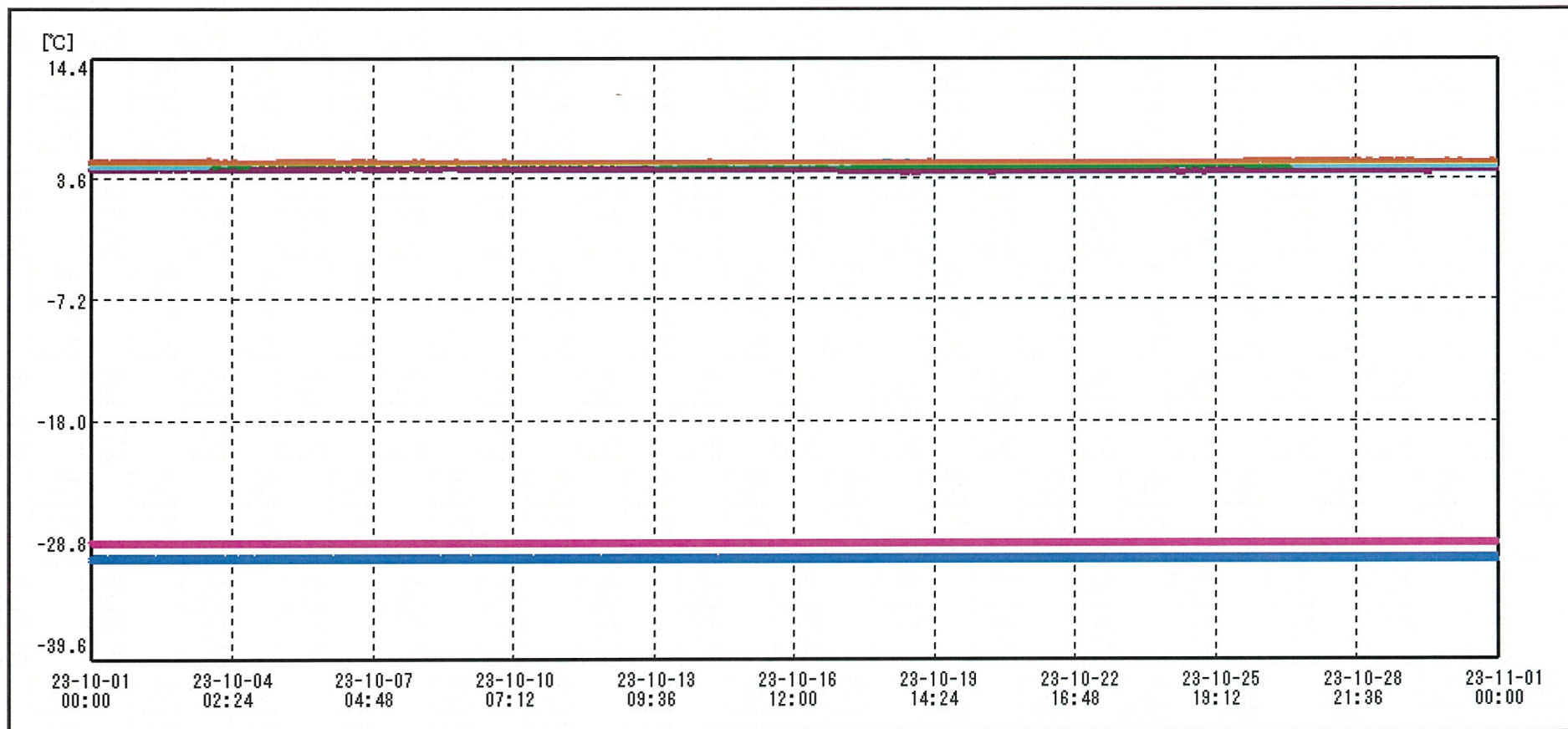
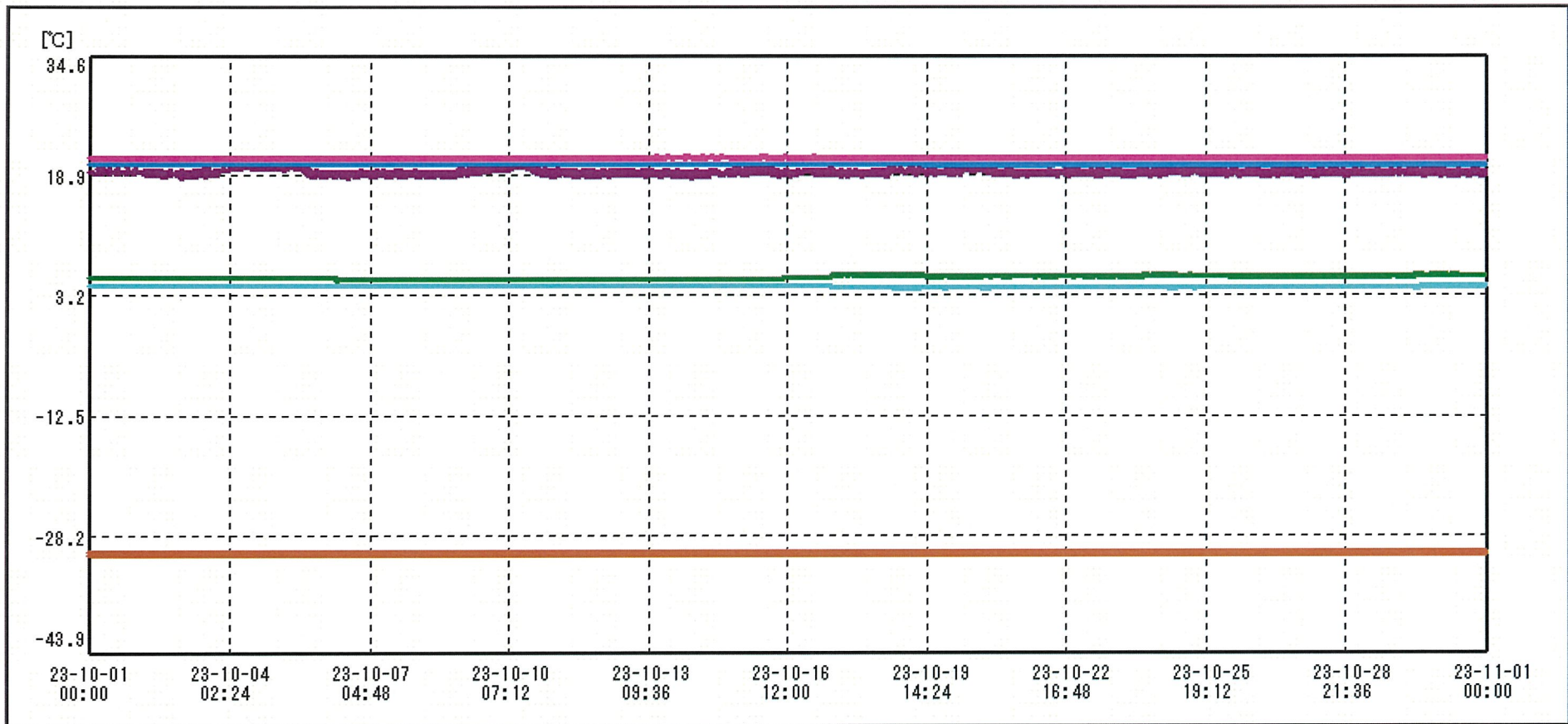


01 / NOV / 2023

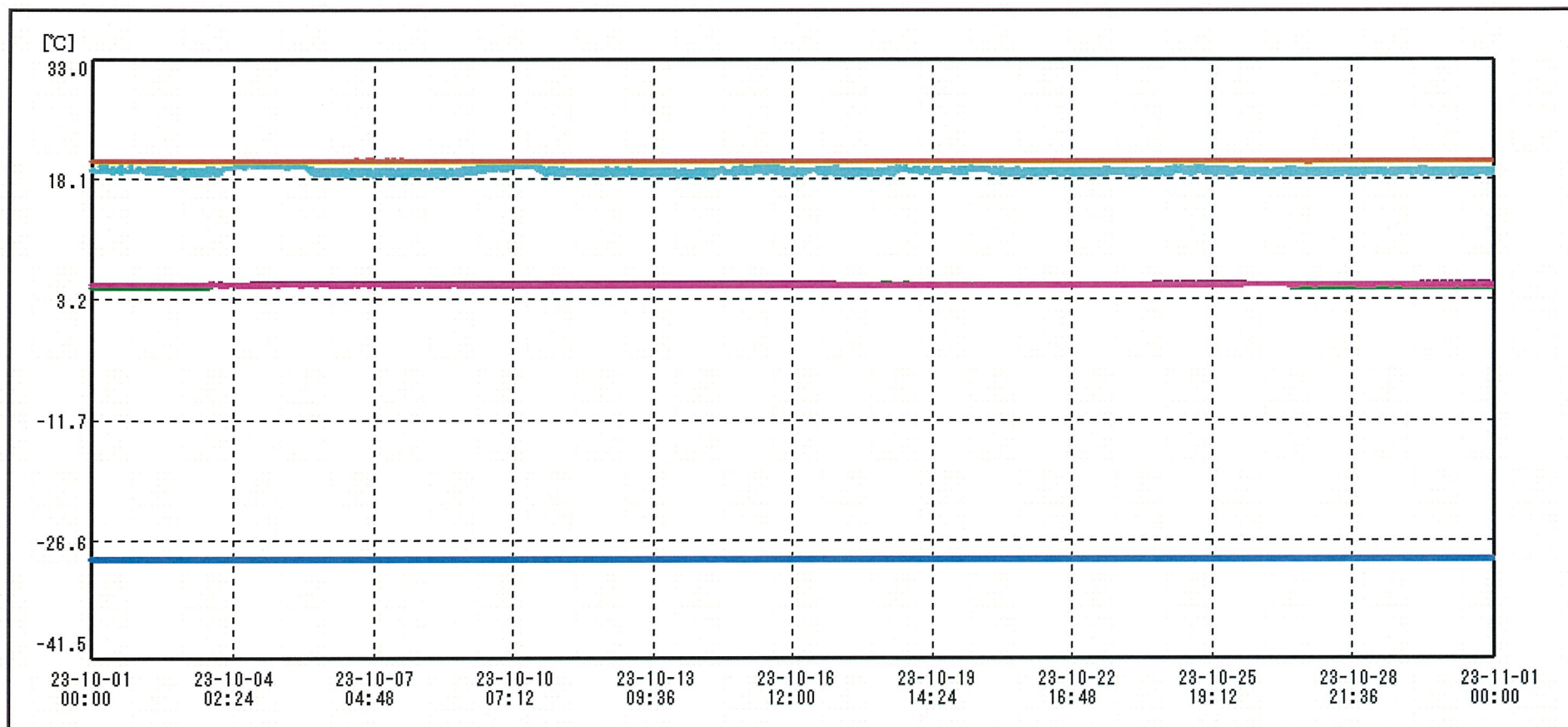
Rina Honda



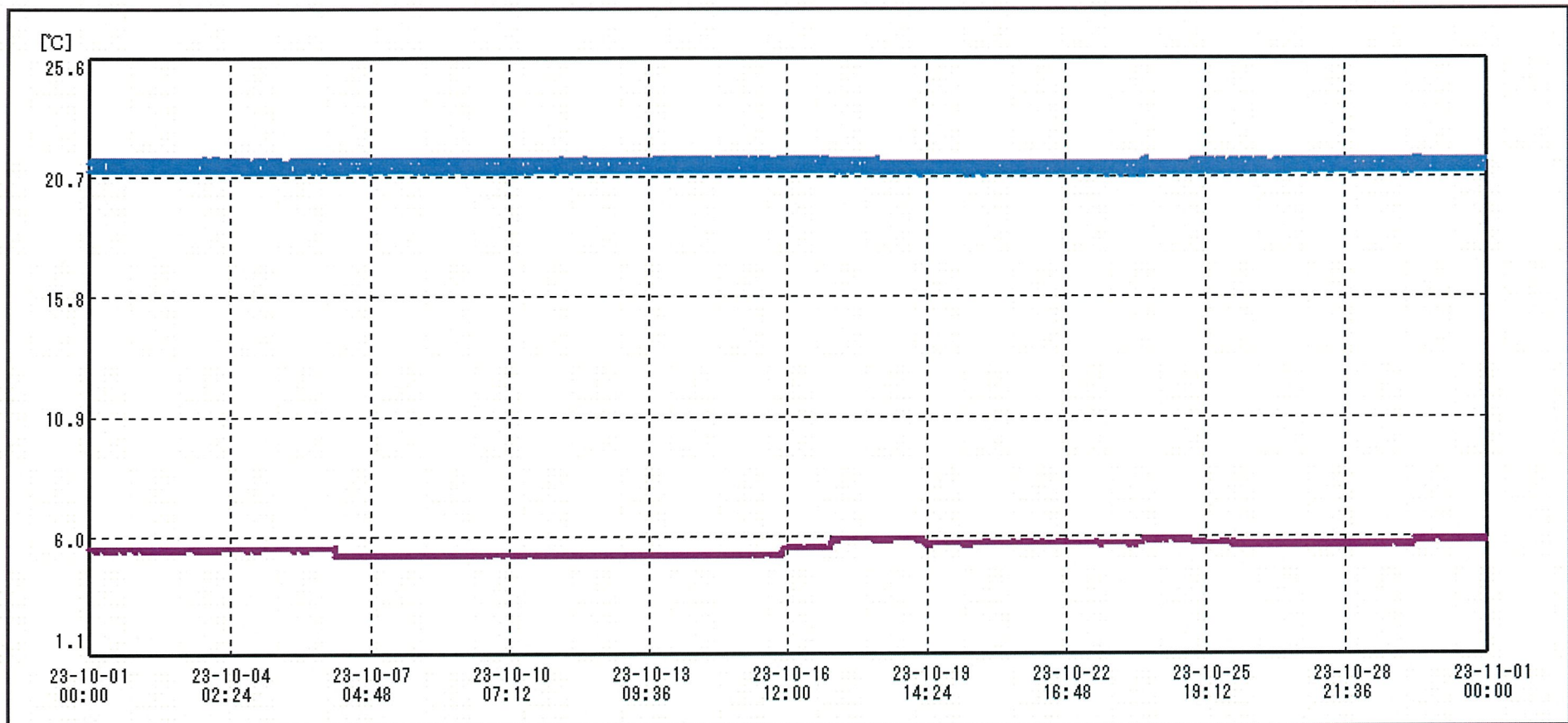
送信器名称 CH番号	治験冷蔵庫I① CHI	治験冷蔵庫I② CHI	治験冷蔵庫C① CHI	治験冷蔵庫C② CHI	治験保冷蔵庫J① CHI	治験冷蔵庫K① CHI
▶ グラフ表示	<input checked="" type="checkbox"/>	<input checked="" type="checkbox"/>	<input checked="" type="checkbox"/>	<input checked="" type="checkbox"/>	<input checked="" type="checkbox"/>	<input checked="" type="checkbox"/>
単位	℃	℃	℃	℃	℃	℃
収録データ数	4464	4464	4464	4464	4464	4464
欠損データ数	0	0	0	0	0	0
測定間隔	00:10:00	00:10:00	00:10:00	00:10:00	00:10:00	00:10:00
最高値	4.5	-30.1	5.1	-28.8	5.2	5.3
最低値	4.1	-30.6	4.6	-29.1	4.6	5.0
平均値	4.4	-30.3	4.8	-29.0	4.9	5.1
開始日時	2023/10/01 00:00:00	2023/10/01 00:00:00	2023/10/01 00:00:00	2023/10/01 00:00:00	2023/10/01 00:00:00	2023/10/01 00:00:00
終了日時	2023/10/31 23:50:00	2023/10/31 23:50:00	2023/10/31 23:50:00	2023/10/31 23:50:00	2023/10/31 23:50:00	2023/10/31 23:50:00



送信器名称 CH番号	治験保管庫室温① CHI	治験恒温槽B② CHI	治験冷蔵庫P③ CHI	治験恒温槽Q④ CHI	治験冷蔵庫I⑤ CHI	治験冷蔵庫I⑥ CHI
▶ グラフ表示	<input checked="" type="checkbox"/>	<input checked="" type="checkbox"/>	<input checked="" type="checkbox"/>	<input checked="" type="checkbox"/>	<input checked="" type="checkbox"/>	<input checked="" type="checkbox"/>
単位	℃	℃	℃	℃	℃	℃
収録データ数	4464	4464	4464	4464	4464	4464
欠損データ数	0	0	0	0	0	0
測定間隔	00:10:00	00:10:00	00:10:00	00:10:00	00:10:00	00:10:00
最高値	20.4	20.5	5.9	21.4	4.6	-30.3
最低値	18.6	20.2	5.2	21.0	4.2	-30.7
平均値	19.3	20.3	5.6	21.2	4.5	-30.5
開始日時	2023/10/01 00:00:00	2023/10/01 00:00:00	2023/10/01 00:00:00	2023/10/01 00:00:00	2023/10/01 00:00:00	2023/10/01 00:00:00
終了日時	2023/10/31 23:50:00	2023/10/31 23:50:00	2023/10/31 23:50:00	2023/10/31 23:50:00	2023/10/31 23:50:00	2023/10/31 23:50:00



送信器名称 GH番号	治験冷蔵庫C② CHI	治験冷凍庫C② CHI	治験保冷庫J② CHI	治験冷蔵庫K② CHI	治験保管庫室温② CHI	治験恒温槽B② CHI
▶ グラフ表示	<input checked="" type="checkbox"/>	<input checked="" type="checkbox"/>	<input checked="" type="checkbox"/>	<input checked="" type="checkbox"/>	<input checked="" type="checkbox"/>	<input checked="" type="checkbox"/>
単位	℃	℃	℃	℃	℃	℃
収録データ数	4464	4464	4464	4464	4464	4464
欠損データ数	0	0	0	0	0	0
測定間隔	00:10:00	00:10:00	00:10:00	00:10:00	00:10:00	00:10:00
最高値	5.3	-28.8	5.2	5.2	20.3	20.5
最低値	4.9	-29.1	4.6	4.9	18.5	20.2
平均値	5.1	-29.0	4.9	5.0	19.2	20.3
開始日時	2023/10/01 00:00:00	2023/10/01 00:00:00	2023/10/01 00:00:00	2023/10/01 00:00:00	2023/10/01 00:00:00	2023/10/01 00:00:00
終了日時	2023/10/31 23:50:00	2023/10/31 23:50:00	2023/10/31 23:50:00	2023/10/31 23:50:00	2023/10/31 23:50:00	2023/10/31 23:50:00



送信器名称 CH番号	治験冷蔵庫P② CHI	治験恒温槽Q② CHI
▶ グラフ表示	<input checked="" type="checkbox"/>	<input checked="" type="checkbox"/>
単位	℃	℃
収録データ数	4464	4464
欠損データ数	0	0
測定間隔	00:10:00	00:10:00
最高値	5.9	21.5
最低値	5.2	20.8
平均値	5.5	21.1
開始日時	2023/10/01 00:00:00	2023/10/01 00:00:00
終了日時	2023/10/31 23:50:00	2023/10/31 23:50:00