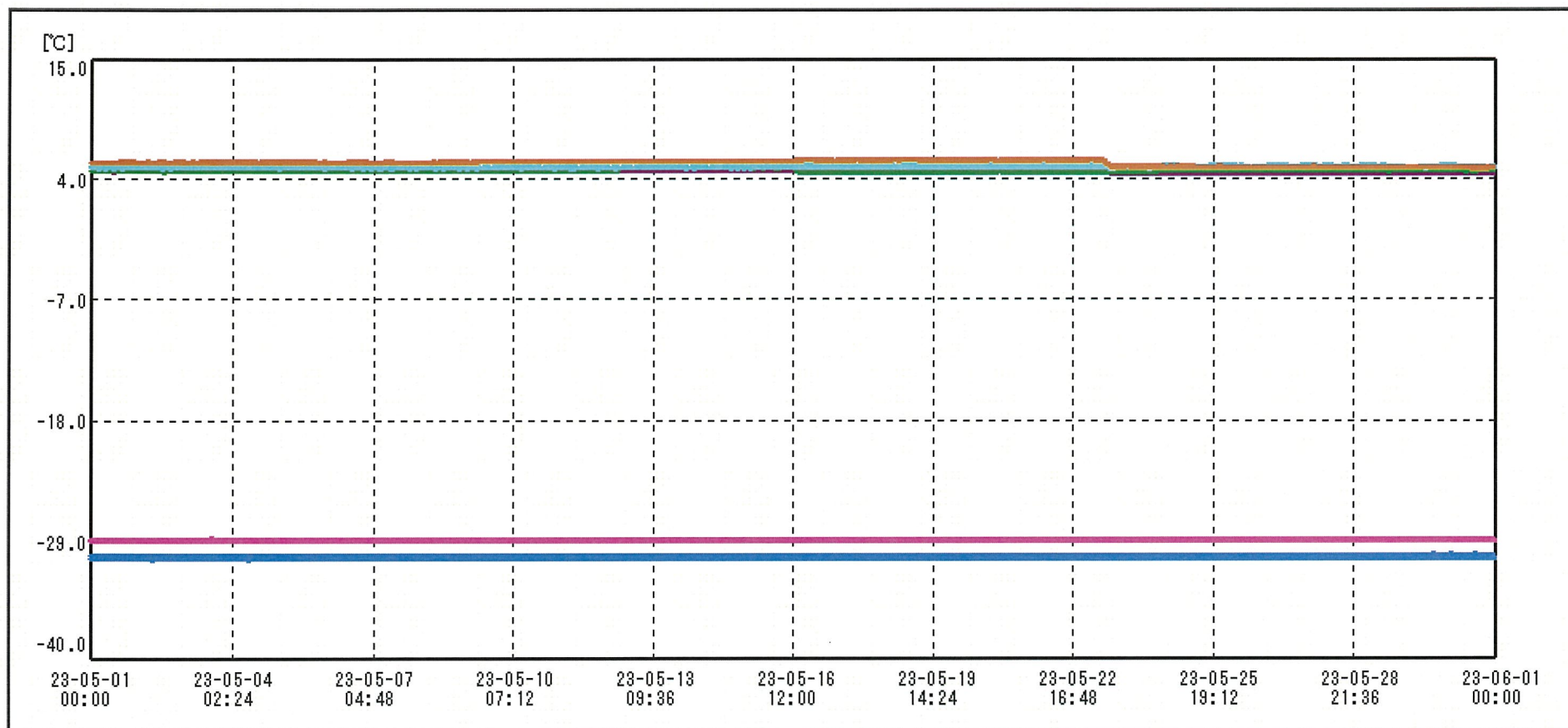
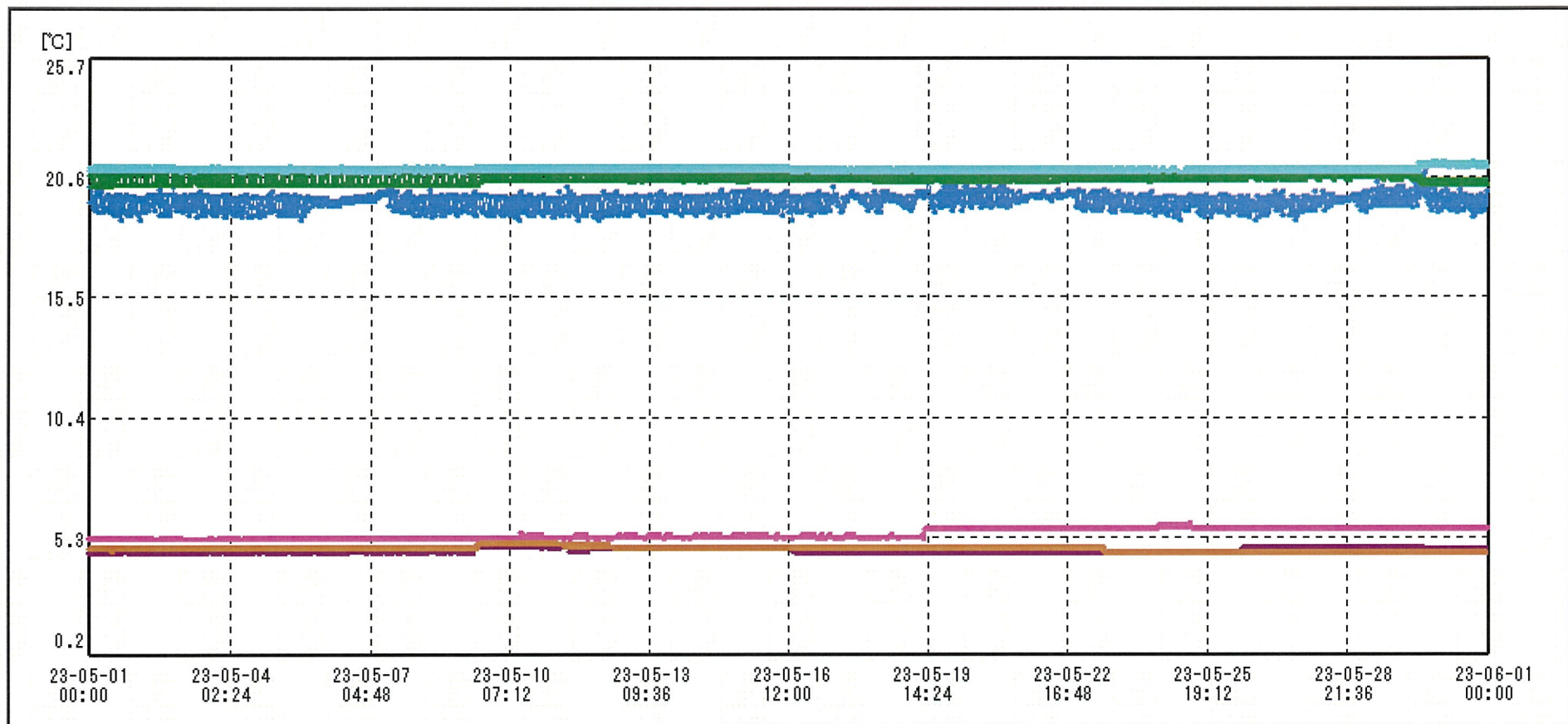


01/JUN/2023

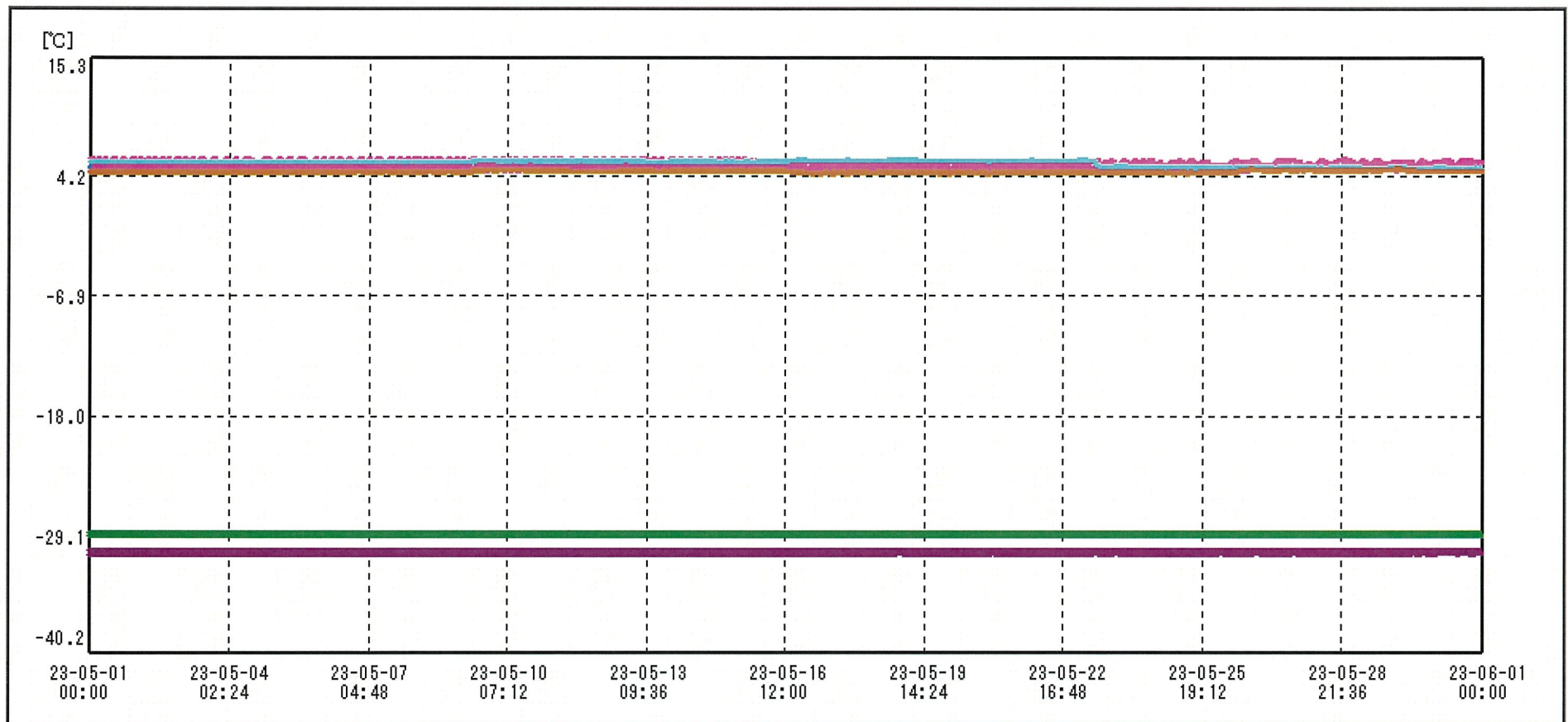
Rina Honda



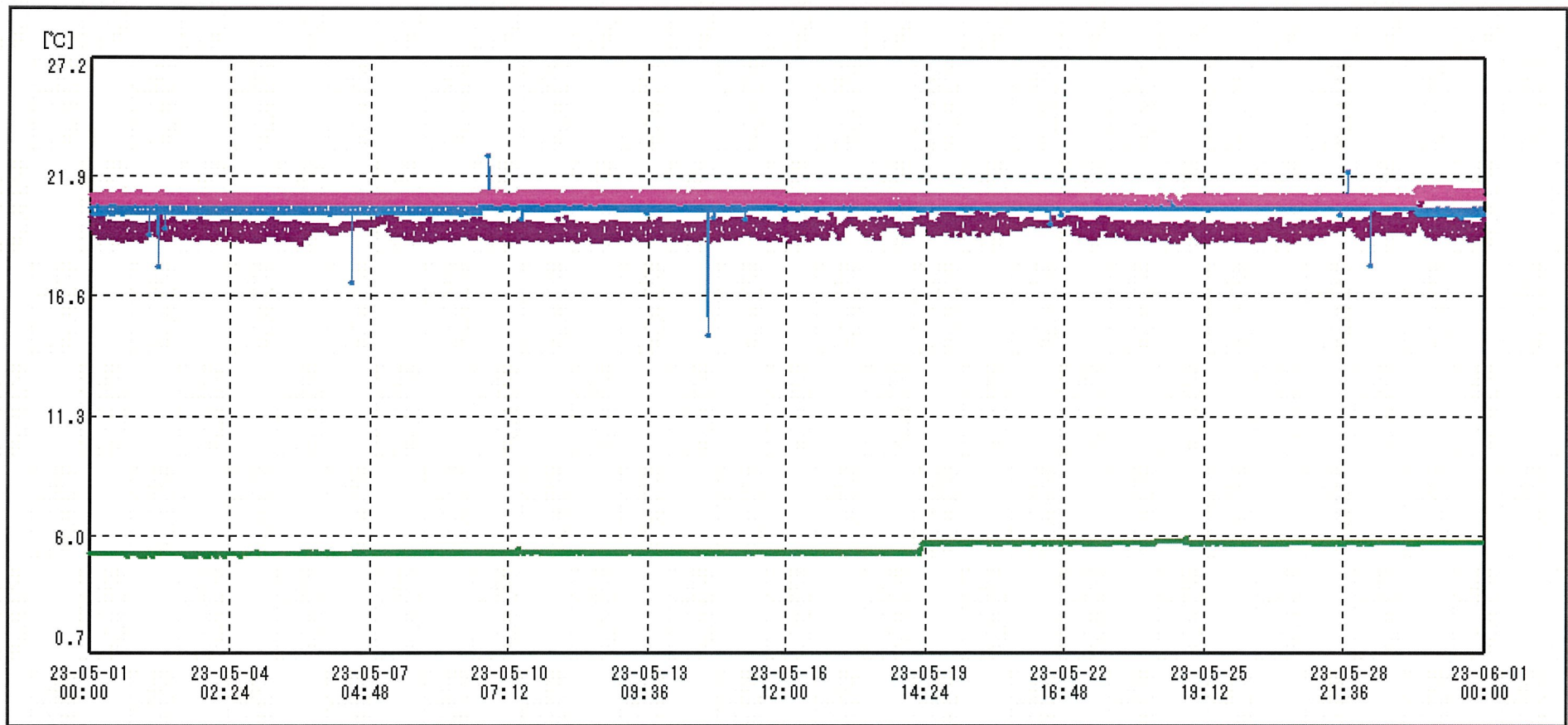
送信器名称 CH番号	治験冷蔵庫I① CHI	治験冷蔵庫I② CHI	治験冷蔵庫C① CHI	治験冷蔵庫C② CHI	治験冷蔵庫H① CHI	治験保冷蔵庫J① CHI
▶ グラフ表示	<input checked="" type="checkbox"/>	<input checked="" type="checkbox"/>	<input checked="" type="checkbox"/>	<input checked="" type="checkbox"/>	<input checked="" type="checkbox"/>	<input checked="" type="checkbox"/>
単位	℃	℃	℃	℃	℃	℃
収録データ数	4464	4464	4464	4464	4464	4464
欠損データ数	0	0	0	0	0	0
測定間隔	00:10:00	00:10:00	00:10:00	00:10:00	00:10:00	00:10:00
最高値	5.0	-30.2	5.1	-28.8	5.3	5.8
最低値	4.5	-30.8	4.6	-29.1	4.9	4.9
平均値	4.7	-30.5	4.8	-29.0	5.1	5.5
開始日時	2023/05/01 00:00:00	2023/05/01 00:00:00	2023/05/01 00:00:00	2023/05/01 00:00:00	2023/05/01 00:00:00	2023/05/01 00:00:00
終了日時	2023/05/31 23:50:00	2023/05/31 23:50:00	2023/05/31 23:50:00	2023/05/31 23:50:00	2023/05/31 23:50:00	2023/05/31 23:50:00



送信器名称 CH番号	治験冷蔵庫K Φ CHI	治験保管庫空温 Φ CHI	治験恒温槽B Φ CHI	治験冷蔵庫P Φ CHI	治験恒温槽Q Φ CHI	治験冷蔵庫I Φ CHI
▶ グラフ表示	<input checked="" type="checkbox"/>	<input checked="" type="checkbox"/>	<input checked="" type="checkbox"/>	<input checked="" type="checkbox"/>	<input checked="" type="checkbox"/>	<input checked="" type="checkbox"/>
単位	℃	℃	℃	℃	℃	℃
収録データ数	4464	4464	4464	4464	4464	4464
欠損データ数	0	0	0	0	0	0
測定間隔	00:10:00	00:10:00	00:10:00	00:10:00	00:10:00	00:10:00
最高値	4.9	20.8	20.9	5.9	21.3	5.1
最低値	4.6	18.8	20.2	5.2	20.8	4.6
平均値	4.7	19.5	20.6	5.4	20.9	4.8
開始日時	2023/05/01 00:00:00	2023/05/01 00:00:00	2023/05/01 00:00:00	2023/05/01 00:00:00	2023/05/01 00:00:00	2023/05/01 00:00:00
終了日時	2023/05/31 23:50:00	2023/05/31 23:50:00	2023/05/31 23:50:00	2023/05/31 23:50:00	2023/05/31 23:50:00	2023/05/31 23:50:00



送信器名称 CH番号	治験冷凍庫I CHI	治験冷蔵庫C CHI	治験冷凍庫C CHI	治験冷蔵庫H CHI	治験保冷库J CHI	治験冷蔵庫K CHI
▶ グラフ表示	<input checked="" type="checkbox"/>	<input checked="" type="checkbox"/>	<input checked="" type="checkbox"/>	<input checked="" type="checkbox"/>	<input checked="" type="checkbox"/>	<input checked="" type="checkbox"/>
単位	℃	℃	℃	℃	℃	℃
収録データ数	4464	4464	4464	4464	4464	4464
欠損データ数	0	0	0	0	0	0
測定間隔	00:10:00	00:10:00	00:10:00	00:10:00	00:10:00	00:10:00
最高値	-30.5	5.3	-28.8	5.9	5.8	4.9
最低値	-30.9	4.8	-29.1	4.6	4.8	4.4
平均値	-30.7	5.0	-29.0	5.2	5.5	4.6
開始日時	2023/05/01 00:00:00	2023/05/01 00:00:00	2023/05/01 00:00:00	2023/05/01 00:00:00	2023/05/01 00:00:00	2023/05/01 00:00:00
終了日時	2023/05/31 23:50:00	2023/05/31 23:50:00	2023/05/31 23:50:00	2023/05/31 23:50:00	2023/05/31 23:50:00	2023/05/31 23:50:00



送信器名称 CH番号	治験保管庫室温① CHI	治験恒温槽B② CHI	治験冷蔵庫P③ CHI	治験恒温槽Q④ CHI
▶ グラフ表示	<input checked="" type="checkbox"/>	<input checked="" type="checkbox"/>	<input checked="" type="checkbox"/>	<input checked="" type="checkbox"/>
単位	℃	℃	℃	℃
収録データ数	4464	4464	4464	4464
欠損データ数	0	0	0	0
測定間隔	00:10:00	00:10:00	00:10:00	00:10:00
最高値	20.8	22.8	5.9	21.4
最低値	18.9	14.9	5.1	20.7
平均値	19.6	20.5	5.4	20.9
開始日時	2023/05/01 00:00:00	2023/05/01 00:00:00	2023/05/01 00:00:00	2023/05/01 00:00:00
終了日時	2023/05/31 23:50:00	2023/05/31 23:50:00	2023/05/31 23:50:00	2023/05/31 23:50:00