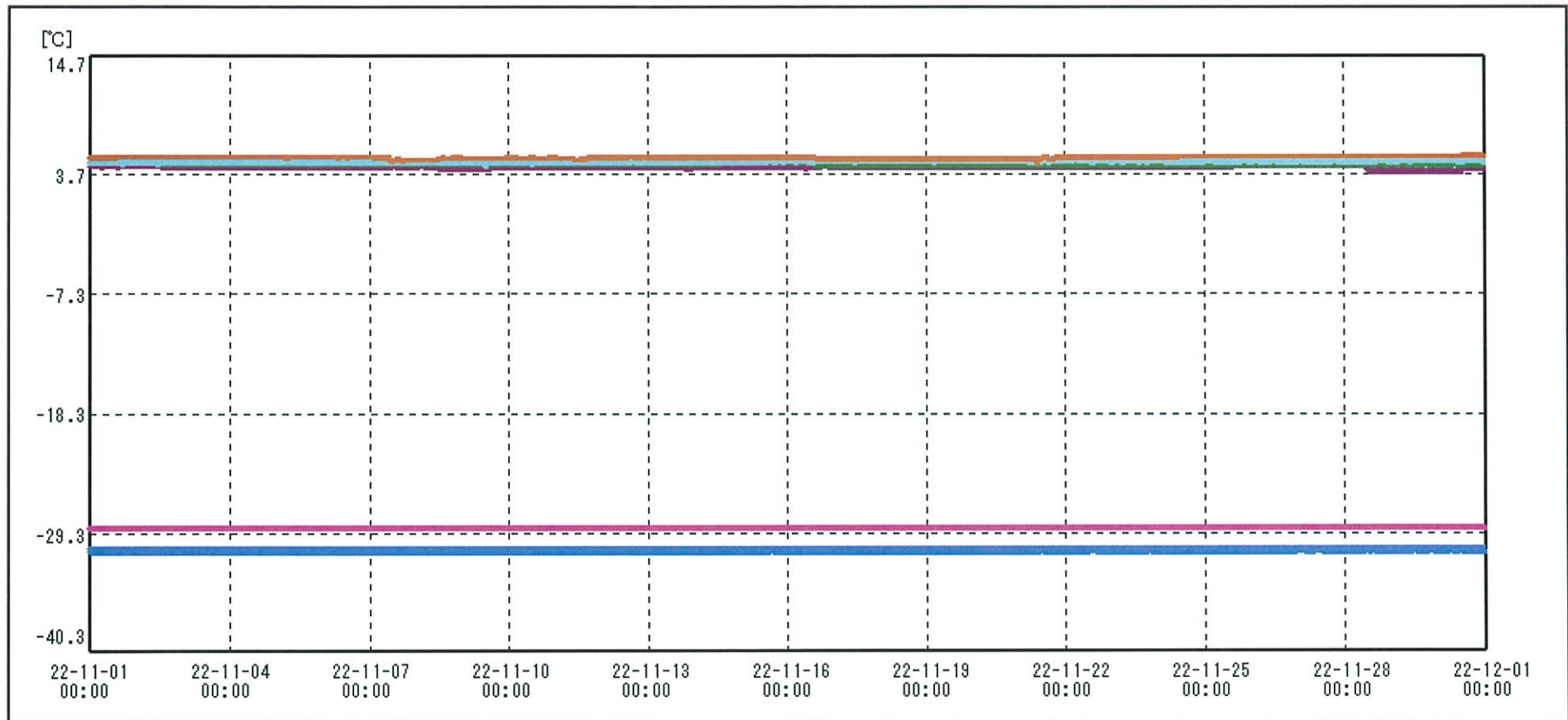
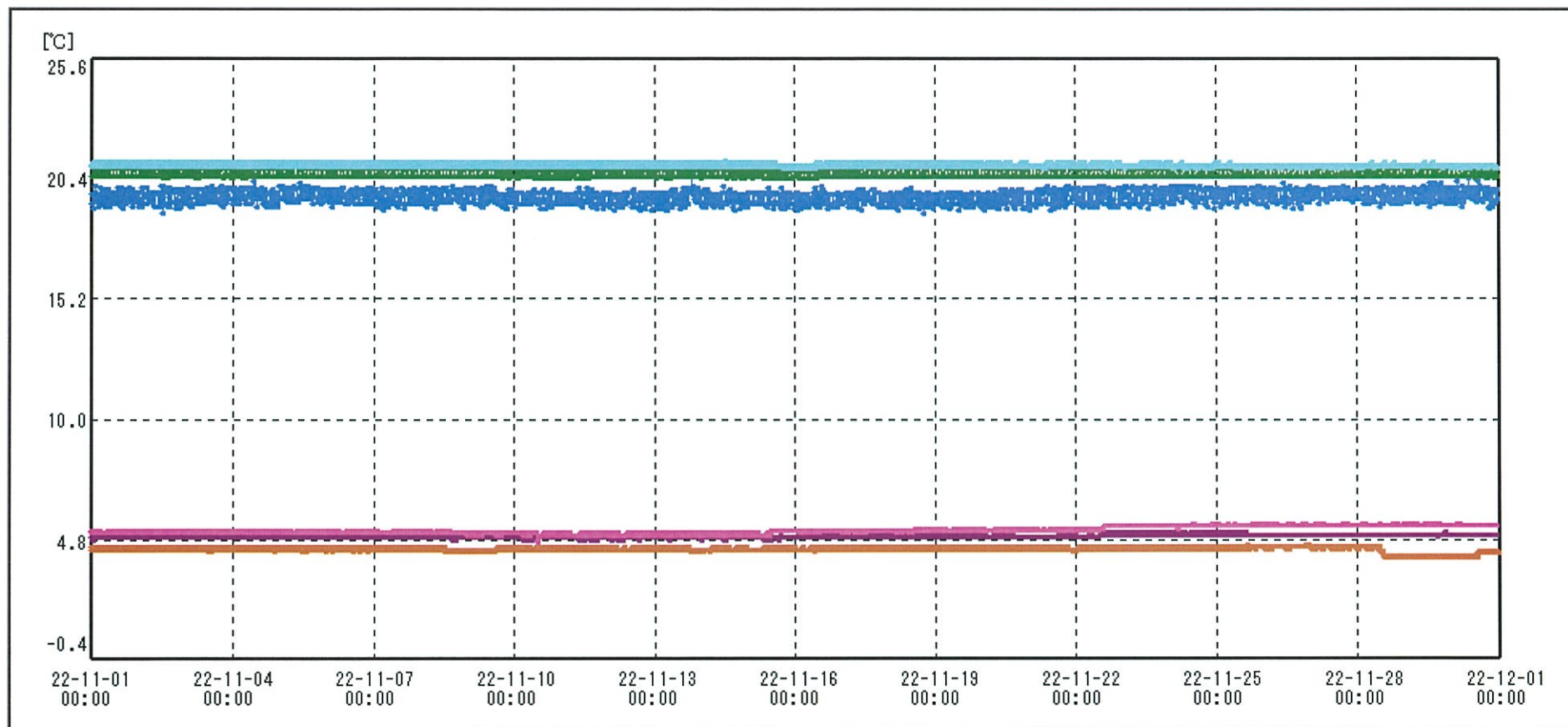


01 / DEC / 2022

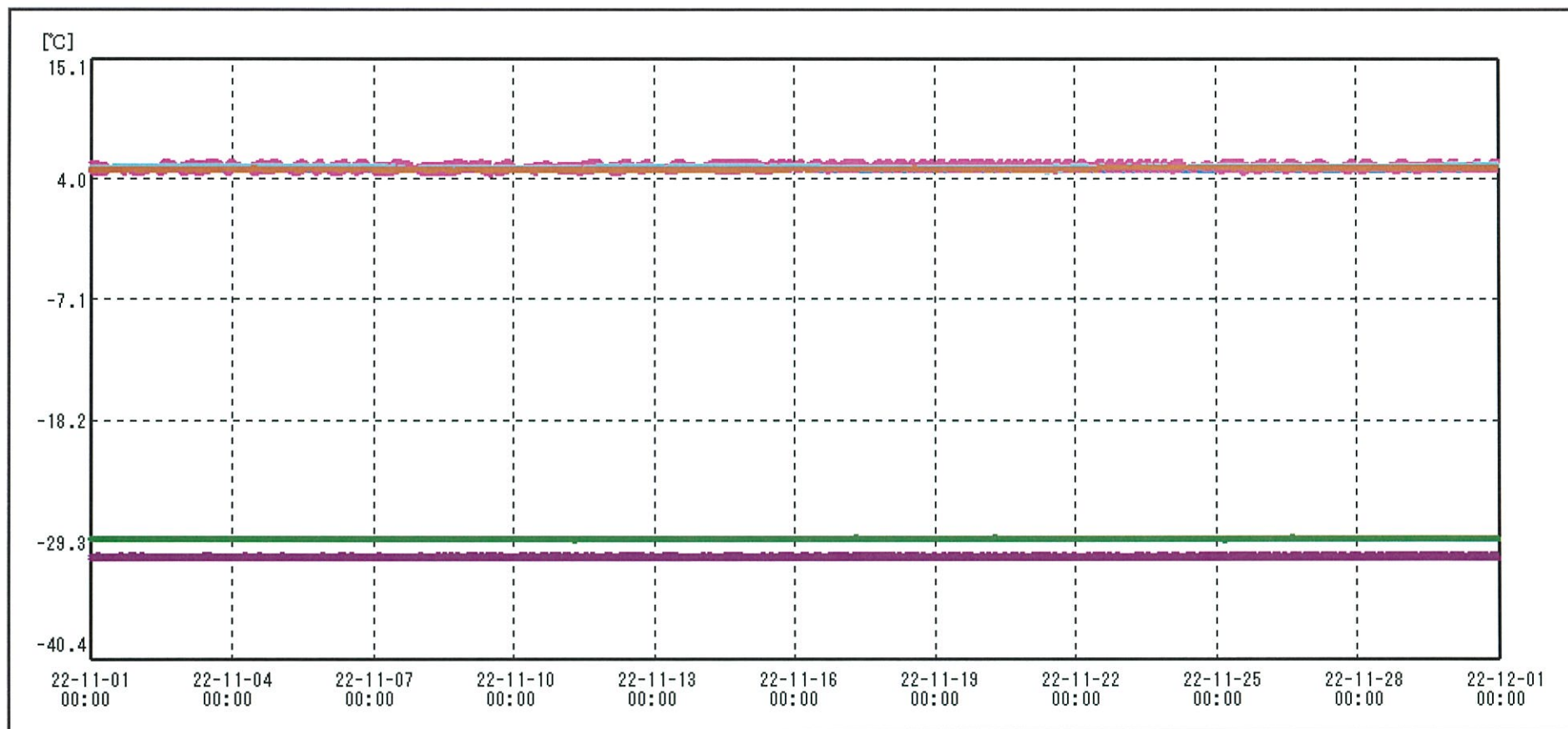
Terumi Marutani



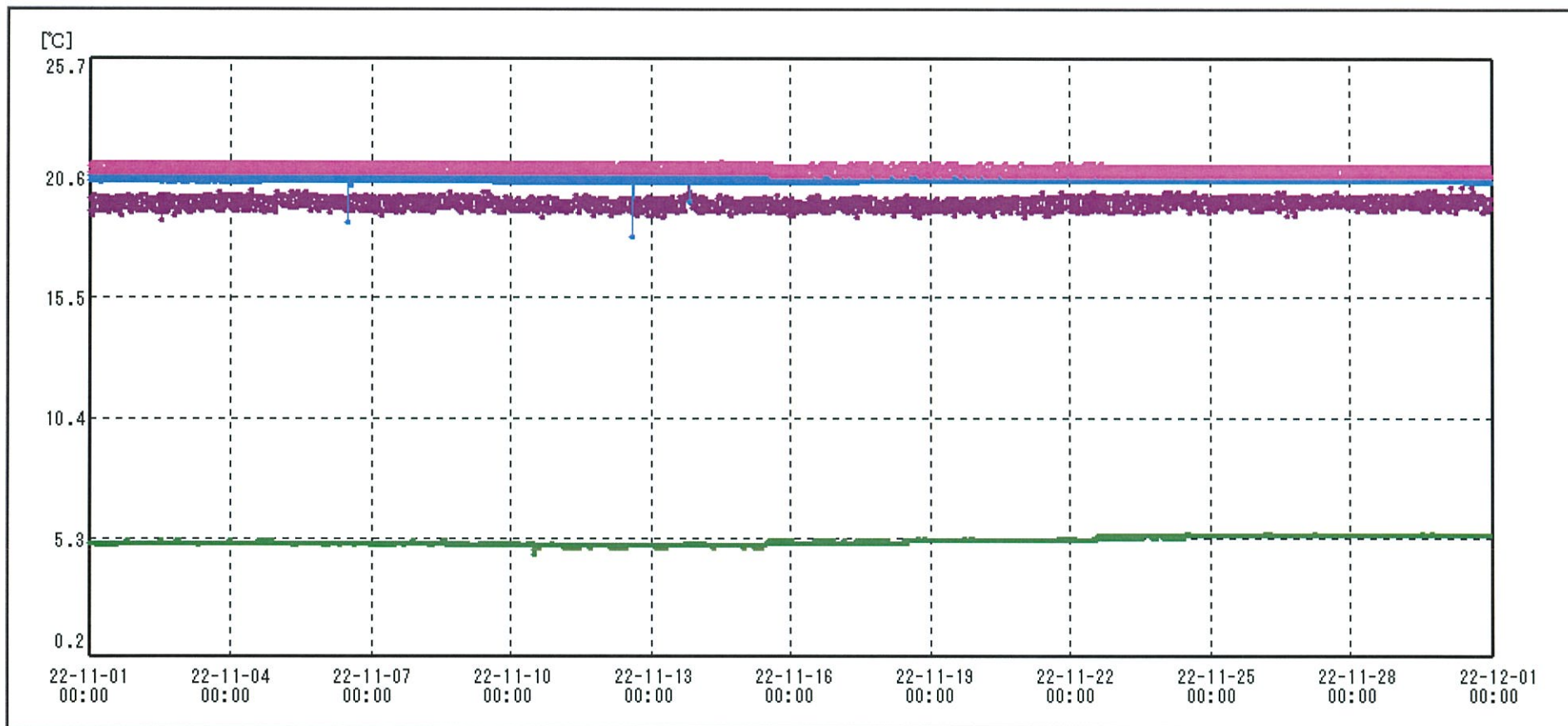
送信器名称 CH番号	治験冷蔵庫I① CHI	治験冷凍庫I① CHI	治験冷蔵庫C① CHI	治験冷凍庫C① CHI	治験冷蔵庫H① CHI	治験保冷庫J① CHI
▶ グラフ表示	<input checked="" type="checkbox"/>	<input checked="" type="checkbox"/>	<input checked="" type="checkbox"/>	<input checked="" type="checkbox"/>	<input checked="" type="checkbox"/>	<input checked="" type="checkbox"/>
単位	°C	°C	°C	°C	°C	°C
収録データ数	4320	4320	4320	4320	4320	4320
欠損データ数	0	0	0	0	0	0
測定間隔	00:10:00	00:10:00	00:10:00	00:10:00	00:10:00	00:10:00
最高値	4.5	-30.6	4.9	-28.7	5.2	5.5
最低値	3.9	-31.1	4.4	-28.9	4.5	4.8
平均値	4.3	-30.9	4.6	-28.8	4.9	5.3
開始日時	2022/11/01 00:00:00	2022/11/01 00:00:00	2022/11/01 00:00:00	2022/11/01 00:00:00	2022/11/01 00:00:00	2022/11/01 00:00:00
終了日時	2022/11/30 23:50:00	2022/11/30 23:50:00	2022/11/30 23:50:00	2022/11/30 23:50:00	2022/11/30 23:50:00	2022/11/30 23:50:00



送信器名称 GH番号	治験冷蔵庫K⊙ CHI	治験保管庫室温⊙ CHI	治験恒温槽B⊙ CHI	治験冷蔵庫P⊙ CHI	治験恒温槽Q⊙ CHI	治験冷蔵庫⊙ CHI
▶ グラフ表示	<input checked="" type="checkbox"/>	<input checked="" type="checkbox"/>	<input checked="" type="checkbox"/>	<input checked="" type="checkbox"/>	<input checked="" type="checkbox"/>	<input checked="" type="checkbox"/>
単位	℃	℃	℃	℃	℃	℃
収録データ数	4320	4320	4320	4320	4320	4320
欠損データ数	0	0	0	0	0	0
測定間隔	00:10:00	00:10:00	00:10:00	00:10:00	00:10:00	00:10:00
最高値	5.1	20.6	20.9	5.5	21.2	4.6
最低値	4.8	18.9	20.4	4.7	20.8	4.0
平均値	4.9	19.6	20.6	5.2	21.0	4.4
開始日時	2022/11/01 00:00:00	2022/11/01 00:00:00	2022/11/01 00:00:00	2022/11/01 00:00:00	2022/11/01 00:00:00	2022/11/01 00:00:00
終了日時	2022/11/30 23:50:00	2022/11/30 23:50:00	2022/11/30 23:50:00	2022/11/30 23:50:00	2022/11/30 23:50:00	2022/11/30 23:50:00



送信器名称 GH番号	治験冷凍庫I CHI	治験冷凍庫C CHI	治験冷凍庫O CHI	治験冷凍庫H CHI	治験保冷庫J CHI	治験冷凍庫K CHI
▶ グラフ表示	<input checked="" type="checkbox"/>	<input checked="" type="checkbox"/>	<input checked="" type="checkbox"/>	<input checked="" type="checkbox"/>	<input checked="" type="checkbox"/>	<input checked="" type="checkbox"/>
単位	℃	℃	℃	℃	℃	℃
収録データ数	4320	4320	4320	4320	4320	4320
欠損データ数	0	0	0	0	0	0
測定間隔	00:10:00	00:10:00	00:10:00	00:10:00	00:10:00	00:10:00
最高値	-30.5	5.0	-28.9	5.7	5.3	5.1
最低値	-31.0	4.7	-29.3	4.3	4.6	4.8
平均値	-30.8	4.8	-29.1	5.1	5.1	4.9
開始日時	2022/11/01 00:00:00	2022/11/01 00:00:00	2022/11/01 00:00:00	2022/11/01 00:00:00	2022/11/01 00:00:00	2022/11/01 00:00:00
終了日時	2022/11/30 23:50:00	2022/11/30 23:50:00	2022/11/30 23:50:00	2022/11/30 23:50:00	2022/11/30 23:50:00	2022/11/30 23:50:00



送信器名称 CH番号	治験保管庫室温② CHI	治験恒温槽B② CHI	治験冷蔵庫P② CHI	治験恒温槽Q② CHI
▶ グラフ表示	<input checked="" type="checkbox"/>	<input checked="" type="checkbox"/>	<input checked="" type="checkbox"/>	<input checked="" type="checkbox"/>
単位	℃	℃	℃	℃
収録データ数	4320	4320	4320	4320
欠損データ数	0	0	0	0
測定間隔	00:10:00	00:10:00	00:10:00	00:10:00
最高値	20.4	20.9	5.5	21.3
最低値	18.8	18.1	4.6	20.7
平均値	19.5	20.6	5.2	20.9
開始日時	2022/11/01 00:00:00	2022/11/01 00:00:00	2022/11/01 00:00:00	2022/11/01 00:00:00
終了日時	2022/11/30 23:50:00	2022/11/30 23:50:00	2022/11/30 23:50:00	2022/11/30 23:50:00