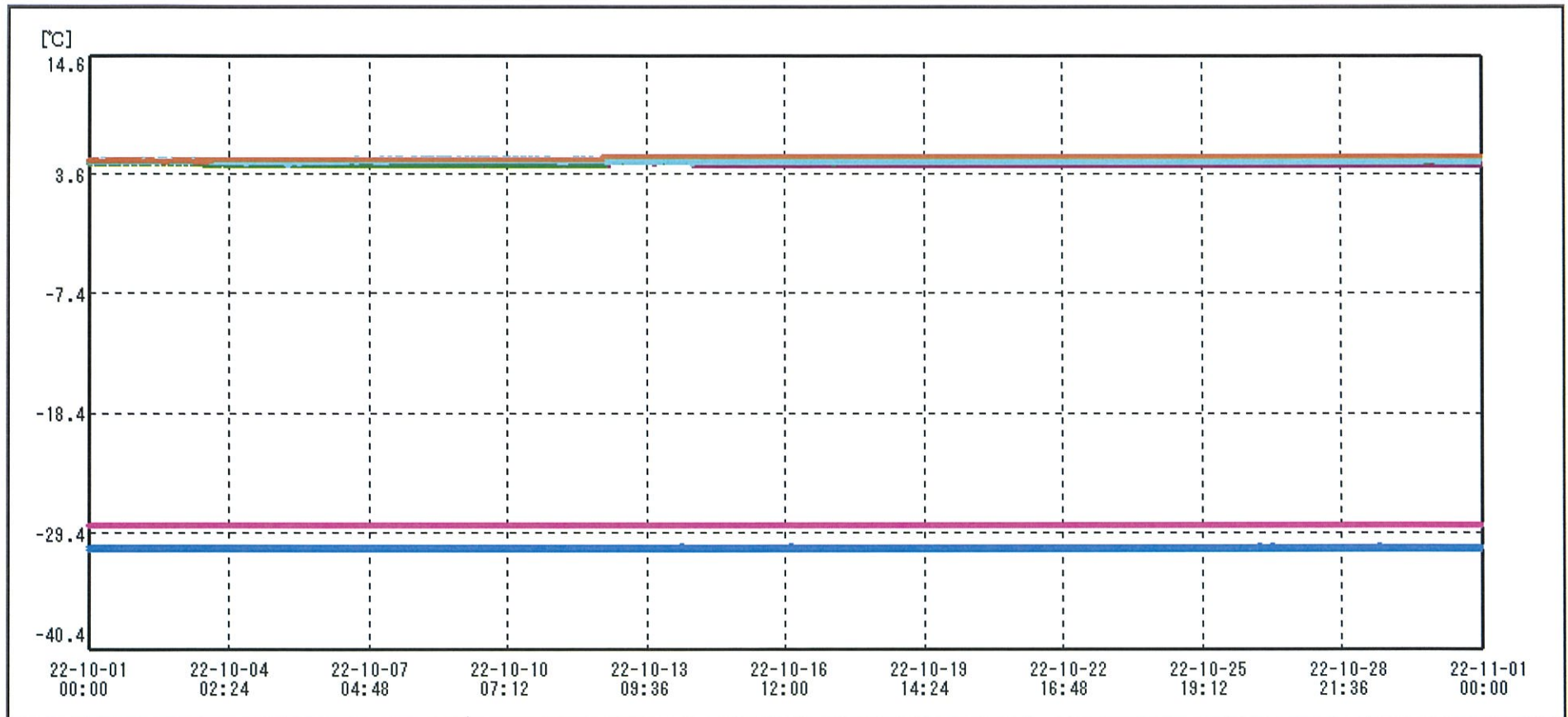
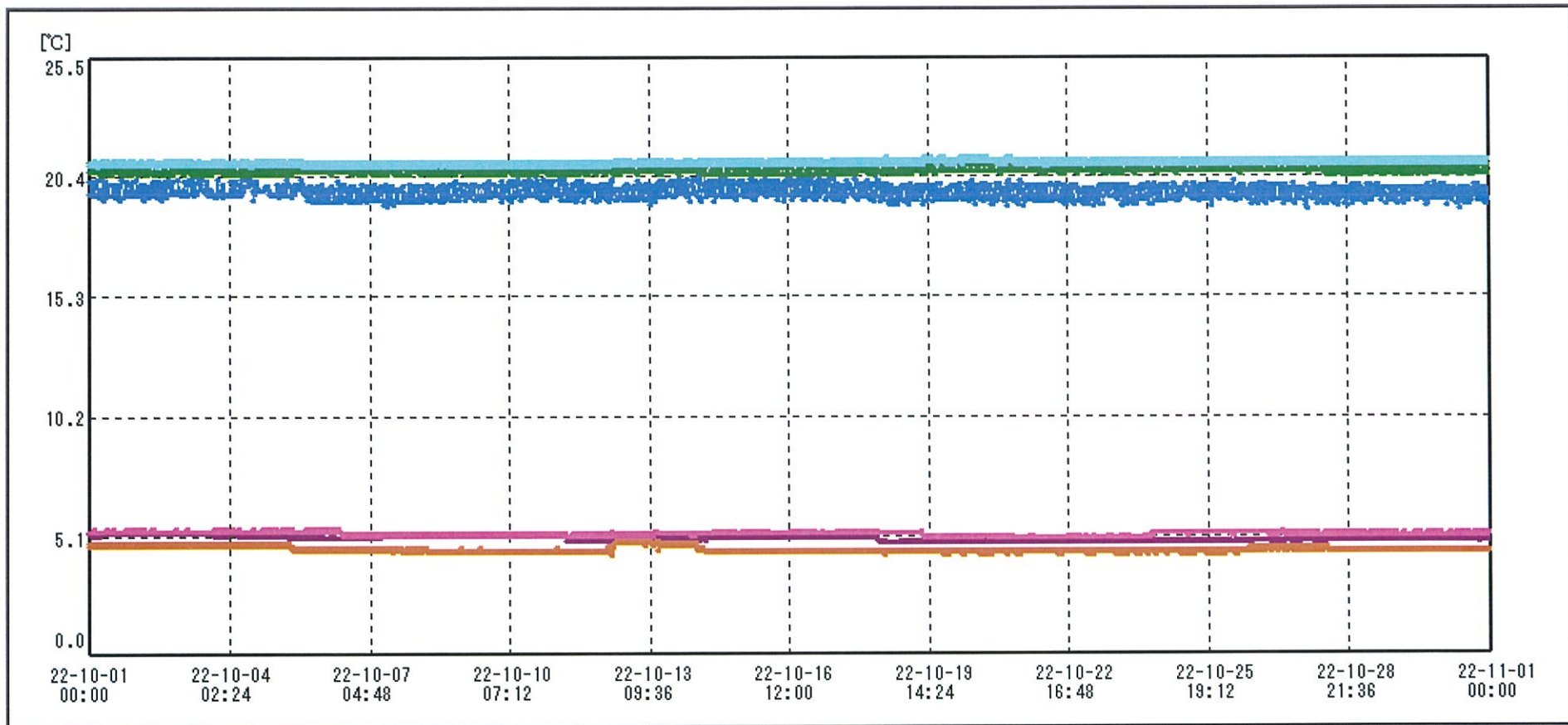


01 / NOV / 2022

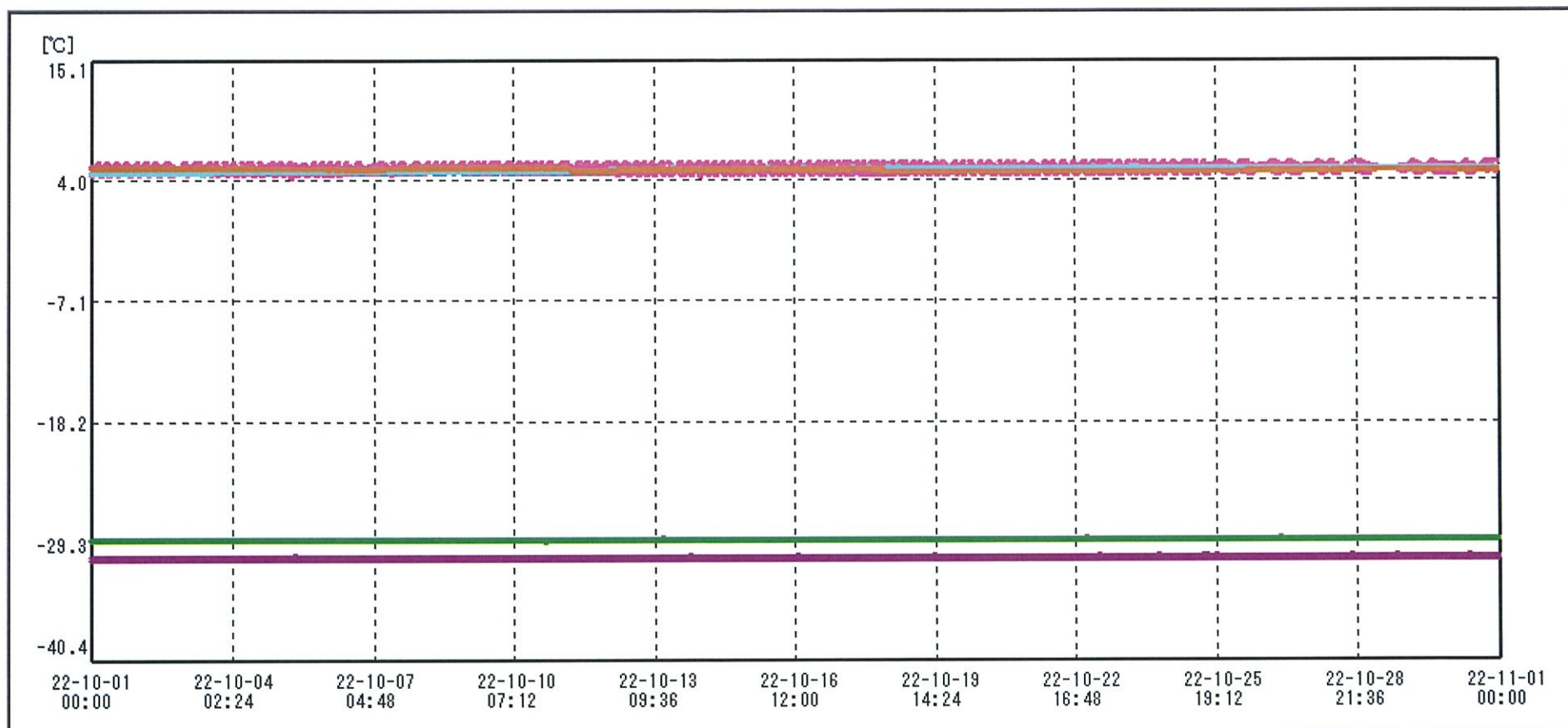
Terumi Marutani



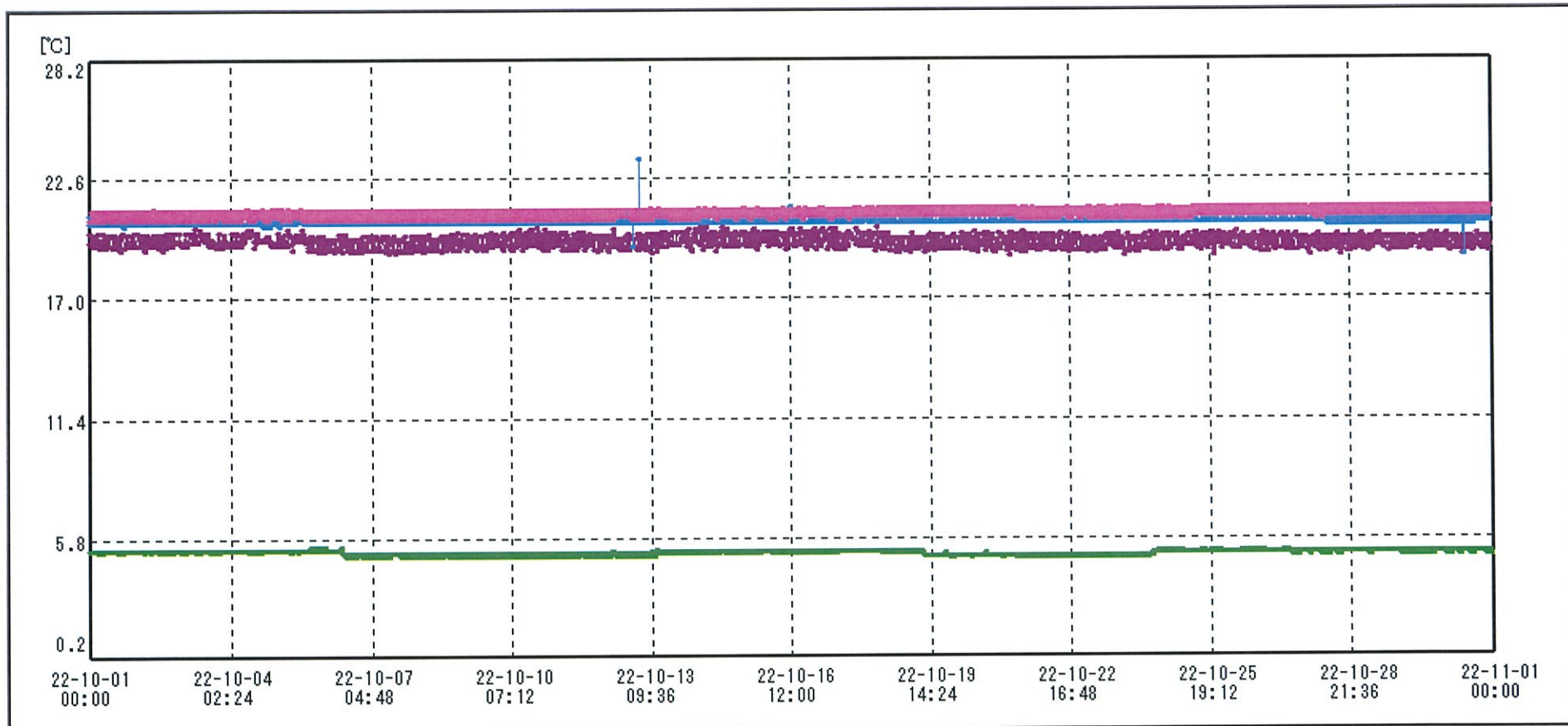
送信器名称 CH番号	治験冷蔵庫I① CHI	治験冷凍庫I① CHI	治験冷蔵庫C① CHI	治験冷凍庫C① CHI	治験冷蔵庫H① CHI	治験保冷庫J① CHI
▶ グラフ表示	<input checked="" type="checkbox"/>	<input checked="" type="checkbox"/>	<input checked="" type="checkbox"/>	<input checked="" type="checkbox"/>	<input checked="" type="checkbox"/>	<input checked="" type="checkbox"/>
単位	℃	℃	℃	℃	℃	℃
収録データ数	4464	4464	4464	4464	4464	4464
欠損データ数	0	0	0	0	0	0
測定間隔	00:10:00	00:10:00	00:10:00	00:10:00	00:10:00	00:10:00
最高値	4.8	-30.6	4.9	-28.7	5.1	5.3
最低値	4.3	-31.1	4.4	-28.9	4.4	4.7
平均値	4.5	-30.9	4.7	-28.8	4.8	5.1
開始日時	2022/10/01 00:00:00	2022/10/01 00:00:00	2022/10/01 00:00:00	2022/10/01 00:00:00	2022/10/01 00:00:00	2022/10/01 00:00:00
終了日時	2022/10/31 23:50:00	2022/10/31 23:50:00	2022/10/31 23:50:00	2022/10/31 23:50:00	2022/10/31 23:50:00	2022/10/31 23:50:00



送信器名称 CH番号	治験冷蔵庫K① CHI	治験保管庫室温① CHI	治験恒温槽B① CHI	治験冷蔵庫P① CHI	治験恒温槽Q① CHI	治験冷蔵庫I① CHI
▶ グラフ表示	<input checked="" type="checkbox"/>	<input checked="" type="checkbox"/>	<input checked="" type="checkbox"/>	<input checked="" type="checkbox"/>	<input checked="" type="checkbox"/>	<input checked="" type="checkbox"/>
単位	℃	℃	℃	℃	℃	℃
収録データ数	4464	4464	4464	4464	4464	4464
欠損データ数	0	0	0	0	0	0
測定間隔	00:10:00	00:10:00	00:10:00	00:10:00	00:10:00	00:10:00
最高値	5.2	20.6	21.0	5.4	21.2	4.9
最低値	4.8	19.0	20.4	5.0	20.8	4.3
平均値	5.0	19.7	20.7	5.2	21.0	4.5
開始日時	2022/10/01 00:00:00	2022/10/01 00:00:00	2022/10/01 00:00:00	2022/10/01 00:00:00	2022/10/01 00:00:00	2022/10/01 00:00:00
終了日時	2022/10/31 23:50:00	2022/10/31 23:50:00	2022/10/31 23:50:00	2022/10/31 23:50:00	2022/10/31 23:50:00	2022/10/31 23:50:00



送信器名称 GH番号	治験冷凍庫Aの CHI	治験冷凍庫Cの CHI	治験冷凍庫Dの CHI	治験冷凍庫Hの CHI	治験保冷庫Jの CHI	治験冷凍庫Kの CHI
▶ グラフ表示	<input checked="" type="checkbox"/>	<input checked="" type="checkbox"/>	<input checked="" type="checkbox"/>	<input checked="" type="checkbox"/>	<input checked="" type="checkbox"/>	<input checked="" type="checkbox"/>
単位	°C	°C	°C	°C	°C	°C
収録データ数	4464	4464	4464	4464	4464	4464
欠損データ数	0	0	0	0	0	0
測定間隔	00:10:00	00:10:00	00:10:00	00:10:00	00:10:00	00:10:00
最高値	-30.5	5.0	-28.9	5.7	5.2	5.2
最低値	-31.0	4.6	-29.3	4.2	4.5	4.7
平均値	-30.8	4.8	-29.1	5.0	4.9	4.9
開始日時	2022/10/01 00:00:00	2022/10/01 00:00:00	2022/10/01 00:00:00	2022/10/01 00:00:00	2022/10/01 00:00:00	2022/10/01 00:00:00
終了日時	2022/10/31 23:50:00	2022/10/31 23:50:00	2022/10/31 23:50:00	2022/10/31 23:50:00	2022/10/31 23:50:00	2022/10/31 23:50:00



送信器名称 CH番号	治験保管庫室温② CHI	治験恒温槽B② CHI	治験冷蔵庫P② CHI	治験恒温槽Q② CHI
▶ グラフ表示	<input checked="" type="checkbox"/>	<input checked="" type="checkbox"/>	<input checked="" type="checkbox"/>	<input checked="" type="checkbox"/>
単位	℃	℃	℃	℃
収録データ数	4464	4464	4464	4464
欠損データ数	0	0	0	0
測定間隔	00:10:00	00:10:00	00:10:00	00:10:00
最高値	20.5	23.5	5.4	21.2
最低値	19.0	19.0	4.9	20.7
平均値	19.6	20.6	5.1	20.9
開始日時	2022/10/01 00:00:00	2022/10/01 00:00:00	2022/10/01 00:00:00	2022/10/01 00:00:00
終了日時	2022/10/31 23:50:00	2022/10/31 23:50:00	2022/10/31 23:50:00	2022/10/31 23:50:00