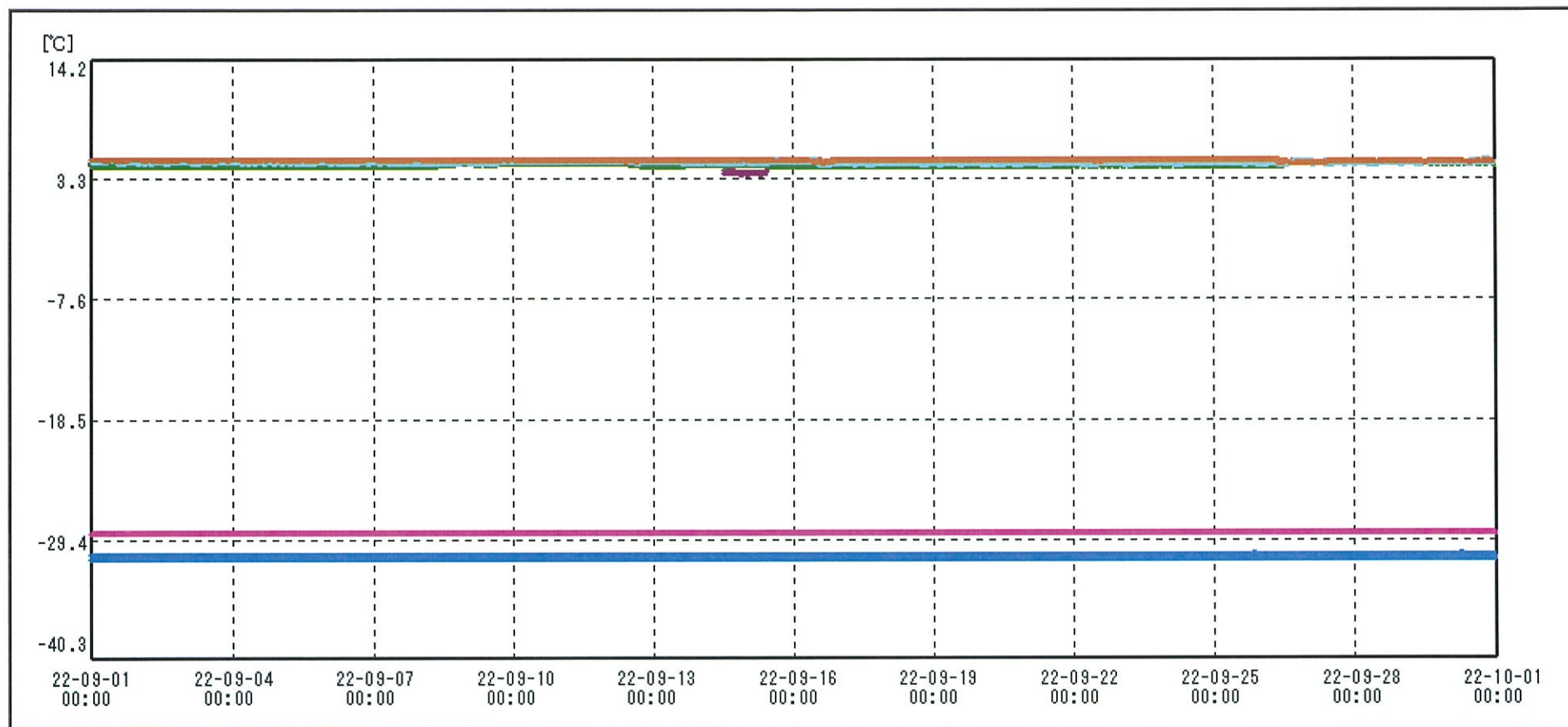
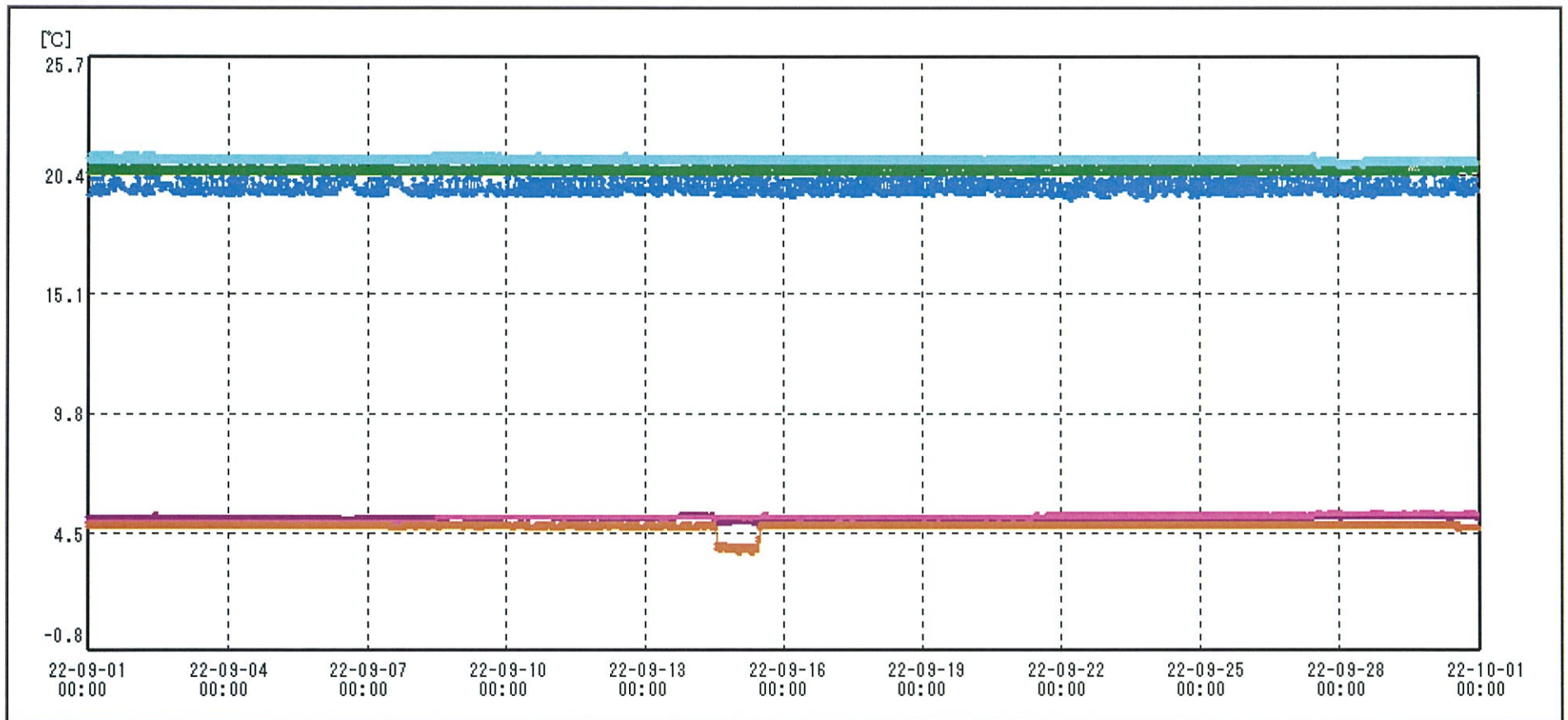


03 / OCT / 2022

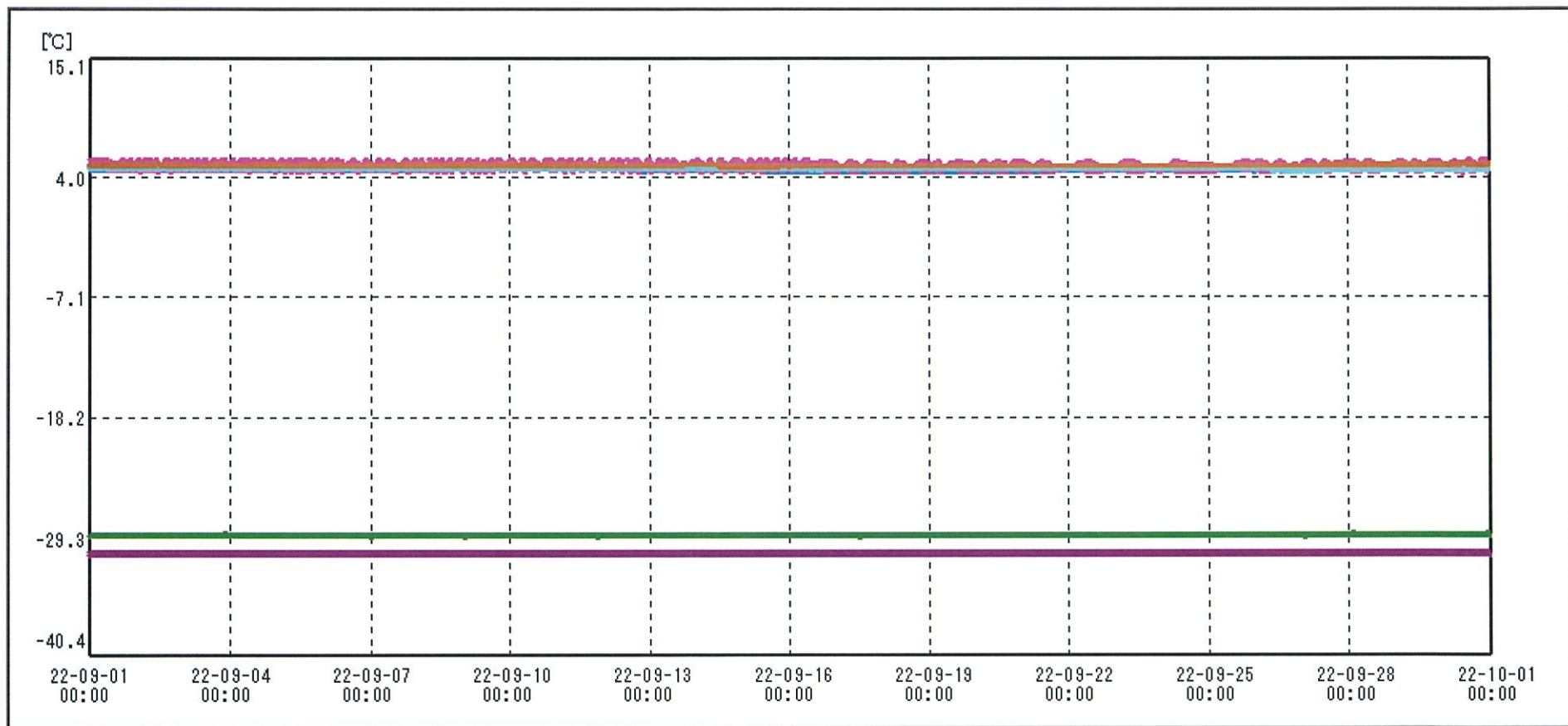
Terumi Marutani



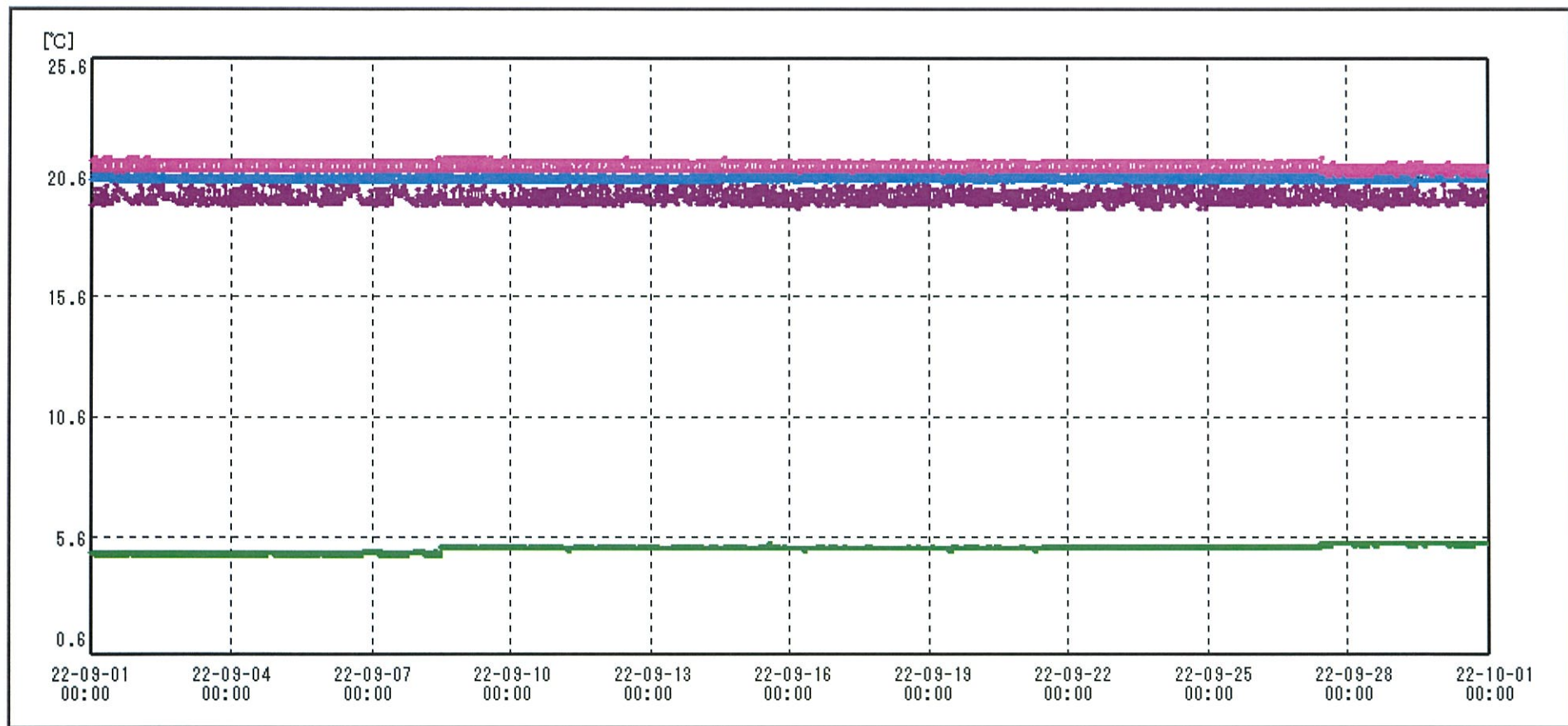
送信器名称 CH番号	治験冷蔵庫I① CHI	治験冷凍庫I① CHI	治験冷蔵庫C② CHI	治験冷凍庫C② CHI	治験冷蔵庫H③ CHI	治験保冷庫J④ CHI
▶ グラフ表示	<input checked="" type="checkbox"/>	<input checked="" type="checkbox"/>	<input checked="" type="checkbox"/>	<input checked="" type="checkbox"/>	<input checked="" type="checkbox"/>	<input checked="" type="checkbox"/>
単位	℃	℃	℃	℃	℃	℃
収録データ数	4320	4320	4320	4320	4320	4320
欠損データ数	0	0	0	0	0	0
測定間隔	00:10:00	00:10:00	00:10:00	00:10:00	00:10:00	00:10:00
最高値	4.9	-30.6	4.8	-28.7	5.1	5.1
最低値	3.6	-31.1	4.3	-28.9	4.5	4.6
平均値	4.7	-30.9	4.5	-28.8	4.8	4.9
開始日時	2022/09/01 00:00:00	2022/09/01 00:00:00	2022/09/01 00:00:00	2022/09/01 00:00:00	2022/09/01 00:00:00	2022/09/01 00:00:00
終了日時	2022/09/30 23:50:00	2022/09/30 23:50:00	2022/09/30 23:50:00	2022/09/30 23:50:00	2022/09/30 23:50:00	2022/09/30 23:50:00



送信器名称 CH番号	治験冷蔵庫K① CHI	治験保管庫室温① CHI	治験恒温槽B① CHI	治験冷蔵庫P① CHI	治験恒温槽Q① CHI	治験冷蔵庫I① CHI
▶ グラフ表示	<input checked="" type="checkbox"/>	<input checked="" type="checkbox"/>	<input checked="" type="checkbox"/>	<input checked="" type="checkbox"/>	<input checked="" type="checkbox"/>	<input checked="" type="checkbox"/>
単位	℃	℃	℃	℃	℃	℃
収録データ数	4320	4320	4320	4320	4320	4320
欠損データ数	0	0	0	0	0	0
測定間隔	00:10:00	00:10:00	00:10:00	00:10:00	00:10:00	00:10:00
最高値	5.3	20.6	21.0	5.4	21.3	4.9
最低値	4.9	19.3	20.4	4.9	20.8	3.6
平均値	5.1	19.8	20.6	5.2	21.1	4.8
開始日時	2022/09/01 00:00:00	2022/09/01 00:00:00	2022/09/01 00:00:00	2022/09/01 00:00:00	2022/09/01 00:00:00	2022/09/01 00:00:00
終了日時	2022/09/30 23:50:00	2022/09/30 23:50:00	2022/09/30 23:50:00	2022/09/30 23:50:00	2022/09/30 23:50:00	2022/09/30 23:50:00



送信器名称 CH番号	治験冷凍庫I CHI	治験冷蔵庫C CHI	治験冷蔵庫C CHI	治験冷蔵庫H CHI	治験保冷库J CHI	治験冷蔵庫K CHI
▶ グラフ表示	<input checked="" type="checkbox"/>	<input checked="" type="checkbox"/>	<input checked="" type="checkbox"/>	<input checked="" type="checkbox"/>	<input checked="" type="checkbox"/>	<input checked="" type="checkbox"/>
単位	°C	°C	°C	°C	°C	°C
収録データ数	4320	4320	4320	4320	4320	4320
欠損データ数	0	0	0	0	0	0
測定間隔	00:10:00	00:10:00	00:10:00	00:10:00	00:10:00	00:10:00
最高値	-30.6	4.9	-28.9	5.7	4.9	5.3
最低値	-31.0	4.5	-29.3	4.3	4.4	4.9
平均値	-30.8	4.7	-29.1	5.0	4.8	5.1
開始日時	2022/09/01 00:00:00	2022/09/01 00:00:00	2022/09/01 00:00:00	2022/09/01 00:00:00	2022/09/01 00:00:00	2022/09/01 00:00:00
終了日時	2022/09/30 23:50:00	2022/09/30 23:50:00	2022/09/30 23:50:00	2022/09/30 23:50:00	2022/09/30 23:50:00	2022/09/30 23:50:00



送信器名称 CH番号	治験保管庫室温② CHI	治験恒温槽B② CHI	治験冷蔵庫P② CHI	治験恒温槽Q② CHI
▶ グラフ表示	<input checked="" type="checkbox"/>	<input checked="" type="checkbox"/>	<input checked="" type="checkbox"/>	<input checked="" type="checkbox"/>
単位	℃	℃	℃	℃
収録データ数	4320	4320	4320	4320
欠損データ数	0	0	0	0
測定間隔	00:10:00	00:10:00	00:10:00	00:10:00
最高値	20.5	21.0	5.3	21.4
最低値	19.3	20.3	4.8	20.7
平均値	19.7	20.5	5.1	21.0
開始日時	2022/09/01 00:00:00	2022/09/01 00:00:00	2022/09/01 00:00:00	2022/09/01 00:00:00
終了日時	2022/09/30 23:50:00	2022/09/30 23:50:00	2022/09/30 23:50:00	2022/09/30 23:50:00