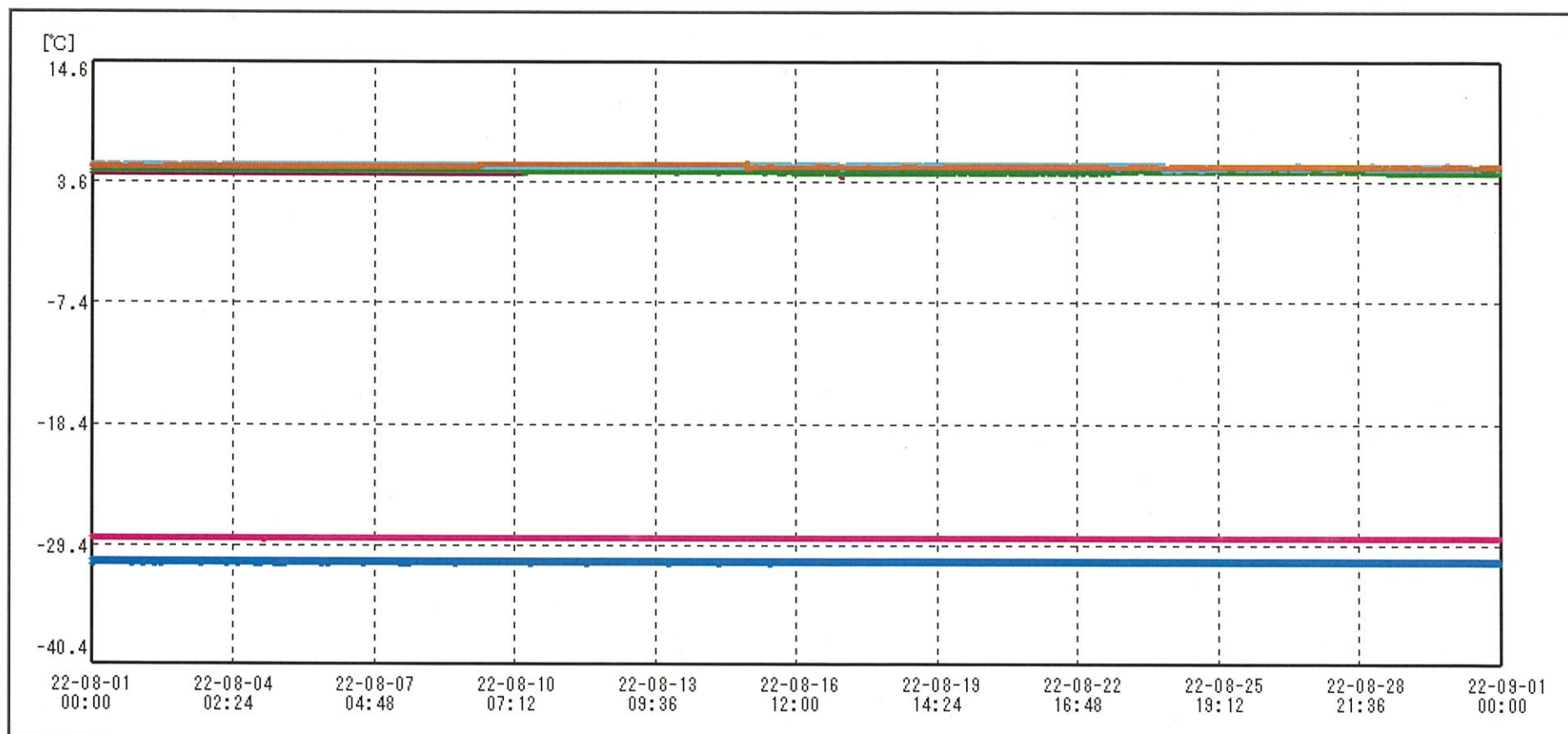
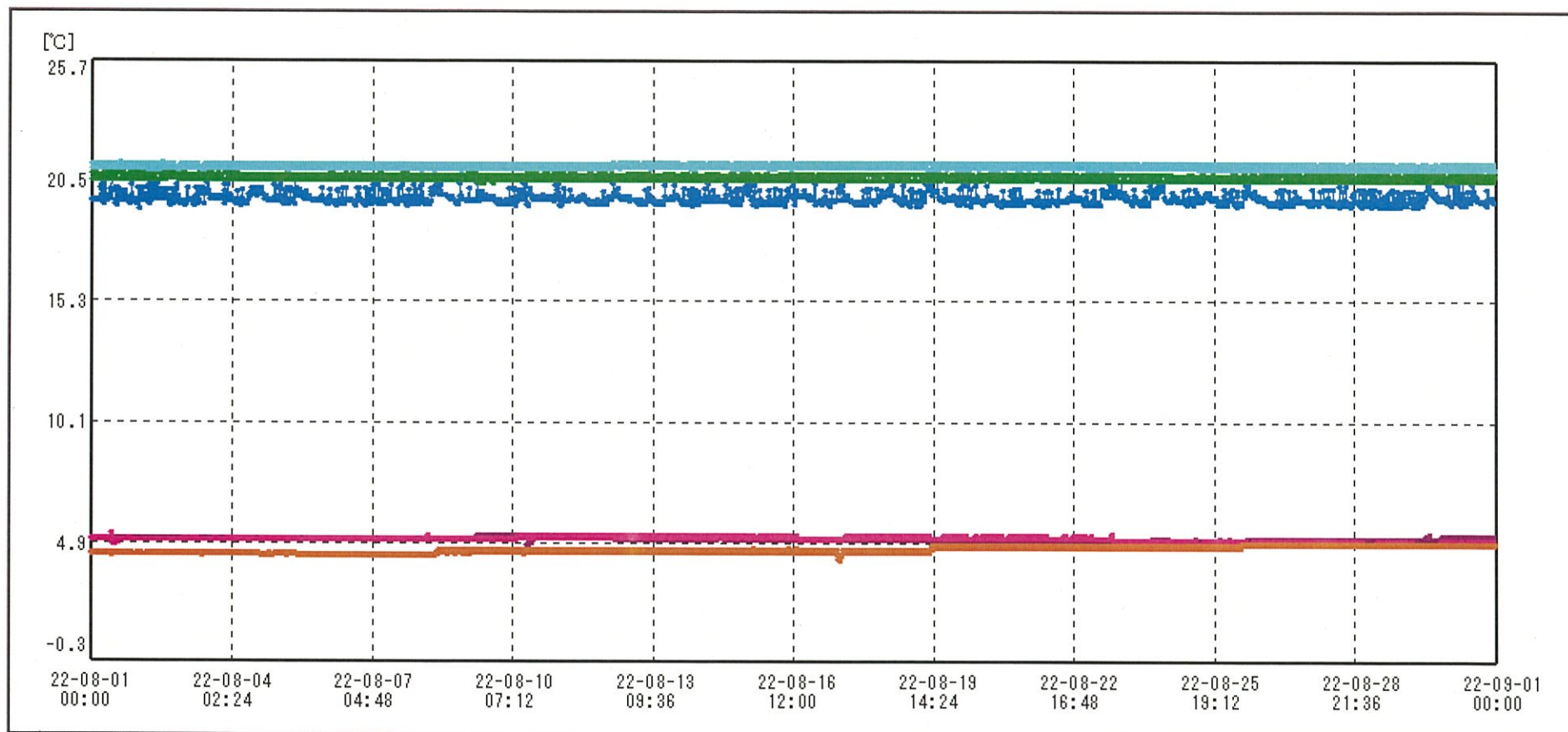


01 / SEP / 2022

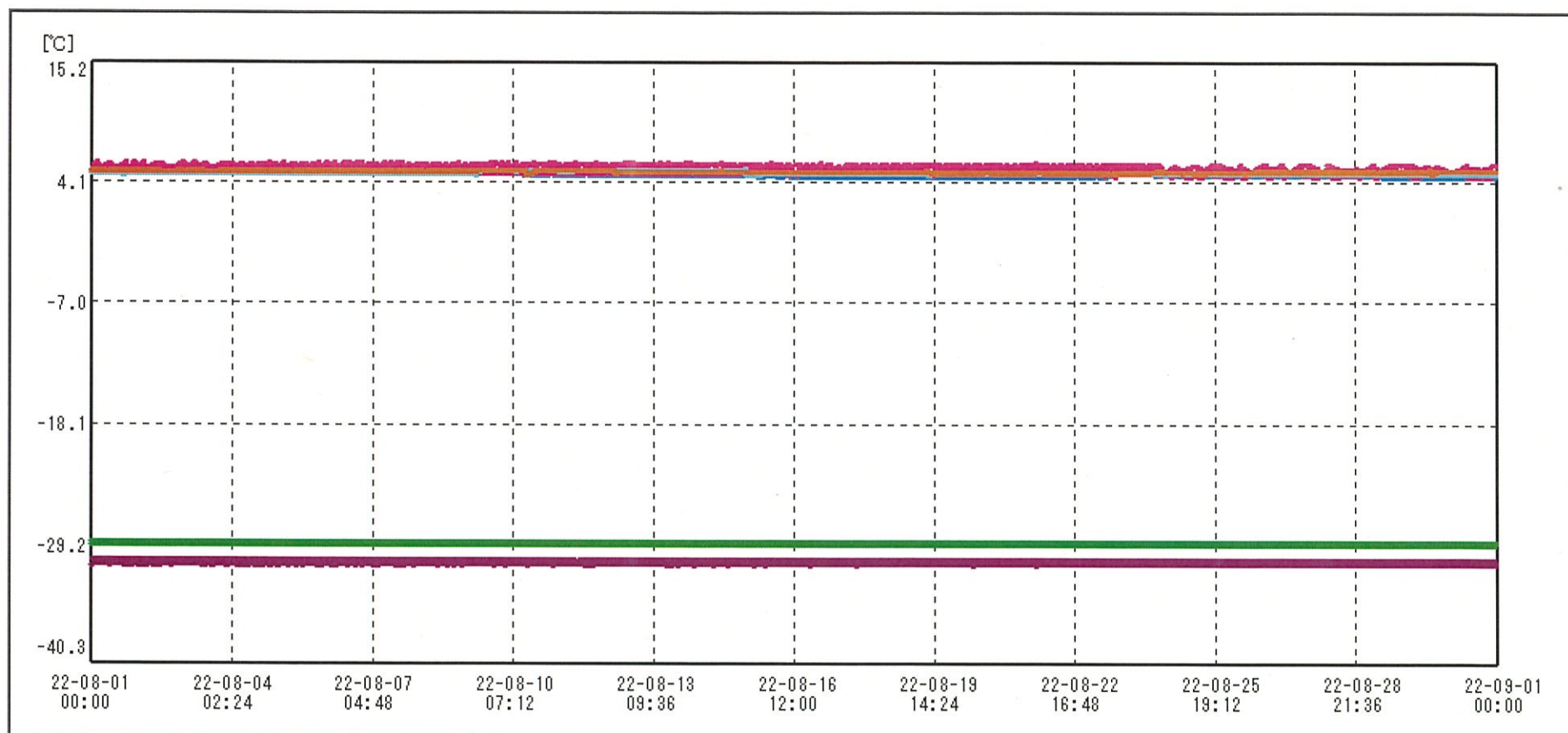
Terumi Mantani



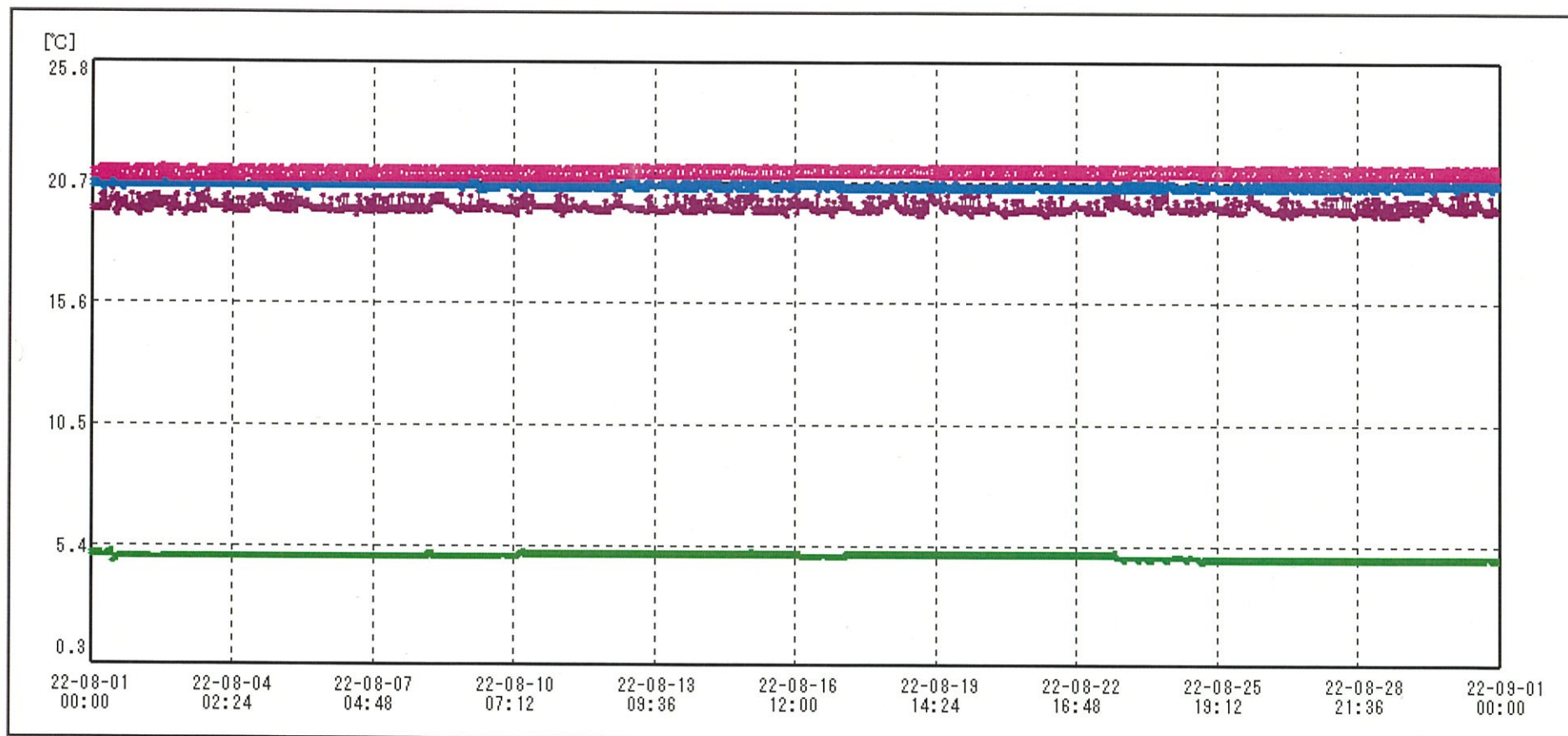
送信器名称 CH番号	治験冷蔵庫Iの CHI	治験冷凍庫Iの CHI	治験冷蔵庫Cの CHI	治験冷凍庫Cの CHI	治験冷蔵庫Hの CHI	治験保冷庫Jの CHI
▶ グラフ表示	<input checked="" type="checkbox"/>	<input checked="" type="checkbox"/>	<input checked="" type="checkbox"/>	<input checked="" type="checkbox"/>	<input checked="" type="checkbox"/>	<input checked="" type="checkbox"/>
単位	℃	℃	℃	℃	℃	℃
収録データ数	4464	4464	4464	4464	4464	4464
欠損データ数	0	0	0	0	0	0
測定間隔	00:10:00	00:10:00	00:10:00	00:10:00	00:10:00	00:10:00
最高値	4.9	-30.7	4.8	-28.7	5.3	5.4
最低値	4.0	-31.2	4.4	-29.0	4.6	4.8
平均値	4.6	-30.9	4.6	-28.8	5.1	5.1
開始日時	2022/08/01 00:00:00	2022/08/01 00:00:00	2022/08/01 00:00:00	2022/08/01 00:00:00	2022/08/01 00:00:00	2022/08/01 00:00:00
終了日時	2022/08/31 23:50:00	2022/08/31 23:50:00	2022/08/31 23:50:00	2022/08/31 23:50:00	2022/08/31 23:50:00	2022/08/31 23:50:00



送信器名称 CH番号	治験冷蔵庫Kの CHI	治験保管庫室温の CHI	治験恒温槽Bの CHI	治験冷蔵庫Pの CHI	治験恒温槽Qの CHI	治験冷蔵庫Iの CHI
▶ グラフ表示	<input checked="" type="checkbox"/>	<input checked="" type="checkbox"/>	<input checked="" type="checkbox"/>	<input checked="" type="checkbox"/>	<input checked="" type="checkbox"/>	<input checked="" type="checkbox"/>
単位	℃	℃	℃	℃	℃	℃
収録データ数	4464	4464	4464	4464	4464	4464
欠損データ数	0	0	0	0	0	0
測定間隔	00:10:00	00:10:00	00:10:00	00:10:00	00:10:00	00:10:00
最高値	5.3	20.6	20.8	5.3	21.3	4.9
最低値	4.8	19.3	20.4	4.8	20.9	4.1
平均値	5.1	19.7	20.6	5.0	21.1	4.6
開始日時	2022/08/01 00:00:00	2022/08/01 00:00:00	2022/08/01 00:00:00	2022/08/01 00:00:00	2022/08/01 00:00:00	2022/08/01 00:00:00
終了日時	2022/08/31 23:50:00	2022/08/31 23:50:00	2022/08/31 23:50:00	2022/08/31 23:50:00	2022/08/31 23:50:00	2022/08/31 23:50:00



送信器名称 CH番号	治験冷凍庫C① CHI	治験冷蔵庫C② CHI	治験冷凍庫C③ CHI	治験冷蔵庫H④ CHI	治験保冷庫J⑤ CHI	治験冷蔵庫K⑥ CHI
▶ グラフ表示	<input checked="" type="checkbox"/>	<input checked="" type="checkbox"/>	<input checked="" type="checkbox"/>	<input checked="" type="checkbox"/>	<input checked="" type="checkbox"/>	<input checked="" type="checkbox"/>
単位	℃	℃	℃	℃	℃	℃
収録データ数	4464	4464	4464	4464	4464	4464
欠損データ数	0	0	0	0	0	0
測定間隔	00:10:00	00:10:00	00:10:00	00:10:00	00:10:00	00:10:00
最高値	-30.6	4.9	-29.0	5.9	5.3	5.3
最低値	-31.1	4.6	-29.3	4.5	4.7	4.7
平均値	-30.8	4.8	-29.1	5.3	4.9	5.0
開始日時	2022/08/01 00:00:00	2022/08/01 00:00:00	2022/08/01 00:00:00	2022/08/01 00:00:00	2022/08/01 00:00:00	2022/08/01 00:00:00
終了日時	2022/08/31 23:50:00	2022/08/31 23:50:00	2022/08/31 23:50:00	2022/08/31 23:50:00	2022/08/31 23:50:00	2022/08/31 23:50:00



送信器名称 CH番号	治験保管庫室温② CHI	治験恒温槽B② CHI	治験冷蔵庫P② CHI	治験恒温槽Q② CHI
▶ グラフ表示	<input checked="" type="checkbox"/>	<input checked="" type="checkbox"/>	<input checked="" type="checkbox"/>	<input checked="" type="checkbox"/>
単位	℃	℃	℃	℃
収録データ数	4464	4464	4464	4464
欠損データ数	0	0	0	0
測定間隔	00:10:00	00:10:00	00:10:00	00:10:00
最高値	20.5	20.7	5.2	21.4
最低値	19.2	20.3	4.7	20.8
平均値	19.6	20.5	5.0	21.1
開始日時	2022/08/01 00:00:00	2022/08/01 00:00:00	2022/08/01 00:00:00	2022/08/01 00:00:00
終了日時	2022/08/31 23:50:00	2022/08/31 23:50:00	2022/08/31 23:50:00	2022/08/31 23:50:00